

2024年度山梨学院大学 学修行動・学修成果調査報告

2025年2月20日

学事課IR担当：潘秋静

学長補佐：倉澤一孝

1. 調査目的

山梨学院大学は、教育の質的転換を重視する大学として、学生に対して充実した教育を実施することを重要な使命としている。大学教育の質を保証するためには、計画（PLAN）、実施（DO）、評価（CHECK）、改善（ACTION）を繰り返す、PDCAサイクルを有効に機能させることが重要である。

「学修行動・学修成果アンケート」は、このPDCAサイクルの中で評価（CHECK）の機能として位置づけられるものである。本調査では、全学部の在学生を対象に、学修行動と学修成果を把握するために、学生の意識、行動、学修の充実度等について調査を実施した。在学生の現状を把握するとともに、本学の教育活動の有用性について学生から評価を求めることによって、エビデンスに基づき今後の施策を検討することを目的としている。

2. 調査期間

2024年12月17日（月）～2025年1月17日（金）

3. 調査方法

教学システム（UNIPA）のアンケート機能を使って実施

4. 調査項目

- 第1部 学生の学修行動について
- 第2部 学習成果について
- 第3部 大学教育の総合評価について

5. 調査対象

- ✓ 調査対象：学部在学生 4215名

- ✓ 回答者数：2232
- ✓ 回答率：53.0%
- ✓ 有効回答者の構成比率

	法学部	経営学部	健康栄養学部	iCLA	スポーツ科学部	全体
対象者	1,269	1,652	152	285	857	4,215
回答数	613	825	75	126	593	2,232
未回答数	656	827	77	159	264	1,983
回答率	48.3%	49.9%	49.3%	44.2%	69.2%	53.0%

	法学部	経営学部	健康栄養学部	iCLA	スポーツ科学部	全体
1年生	165	343	27	74	184	793
2年生	165	226	14	22	187	614
3年生	189	153	21	15	148	526
4年生	94	103	13	15	74	299
計	613	825	75	126	593	2,232

6. 調査結果の要約

本調査の結果、本学の教育に対する満足度は昨年度より向上し、在学生の92.9%が肯定的な評価を示した。特に「ほぼ満足」「大変満足」と回答した割合が増加し、教育プログラムや学習環境の改善が一定の成果を上げていることが示唆された。また、進路の再選択に関する質問では、「四年制大学に行く」と回答した学生が80.2%（昨年度75.1%）に増加し、高等教育の重要性に対する認識が強まっていることが分かった。本学を再び選択すると回答した学生は86.5%（昨年度71.8%）、専門分野を再び選択すると回答した学生は92.3%（昨年度82.9%）といずれも増加しており、教育の質向上が学生の学習満足度に良い影響を与えていると考えられる。さらに、本学を他者に推薦すると回答した学生は89.3%（昨年度81.7%）に達し、学生の母校への愛着度や評価も高まっていることが明らかとなった。

一方で、学部間での満足度や学習時間の違いが依然として見られ、一部の学部では登校頻度や予習・復習時間が依然として低い傾向がある。また、資格取得、デジタルスキル、学際的な知識の習得に関する評価が低く、社会で即戦力となるための実践的スキル育成が課題として挙げられる。今後は、学習支援の強化、ICT・データサイエンス関連科目の充実、異分野融合型教育の推進を通じて、学生のキャリア形成をより一層支援する取り組みが求められる。

（詳細は、3ページから8ページに整理した）

7. 集計結果

9ページから27ページに整理した

6. 調査結果の要約

<第1部 学生の学修行動について

(1) 大学登校について

● 全体から見た登校率（図1）

「5～6日」と回答した学生が全体の43.1%（昨年度34.2%）で最も多く、次いで「3～4日」39.2%（昨年度44.1%）、「1～2日」10.4%（昨年度13.2%）、「7日」5.6%（昨年度6.3%）、「0日」1.7%（昨年度2.2%）の順となった。この結果から、88%（昨年度84.6%）の学生が週3日以上登校していることがわかる。一方、週1～2日のみ登校した学生や全く登校しなかった学生は12%（2023年度15.4%、2022年度25.5%）にとどまり、非登校率が2年連続で低下している。

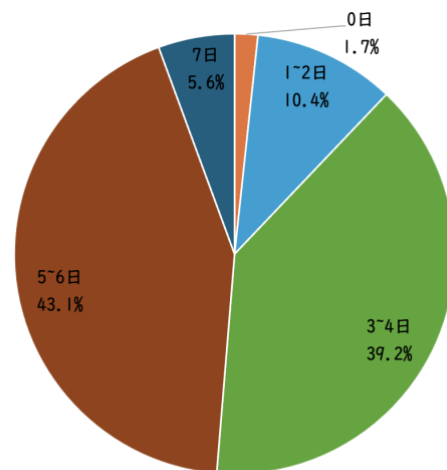
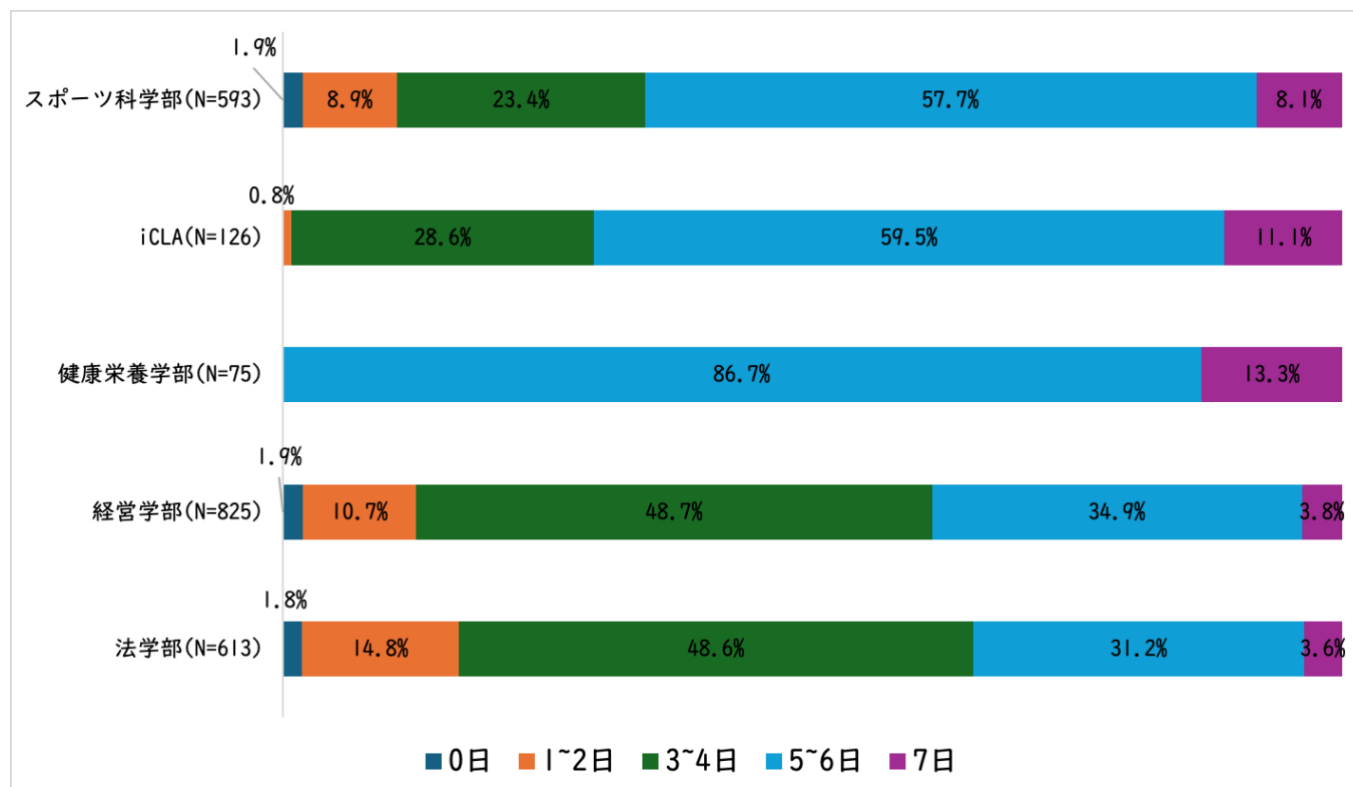


図1 大学への1週間の登校日数

● 学部別に見た大学登校率（図2参照）



注：カイ2乗検定 $p < .001$

図2 大学への1週間の登校日数の回答分布

カイ二乗検定を用いて学部間の登校日数に差があるかを検証した結果、統計学的に有意な差が確認された。「1~2日」と回答した割合は、法学部が14.8%（昨年度24.2%）で最も高く、次いで経営学部10.7%（昨年度15.7%）、健康栄養学部7.1%、スポーツ科学部8.9%（昨年度5.4%）、iCLA 0.8%（昨年度2.9%）の順となった。一方、週「5~6日」登校する学生の割合を見ると、健康栄養学部が86.7%（昨年度81.0%）と、他学部と比較して最も高かった。

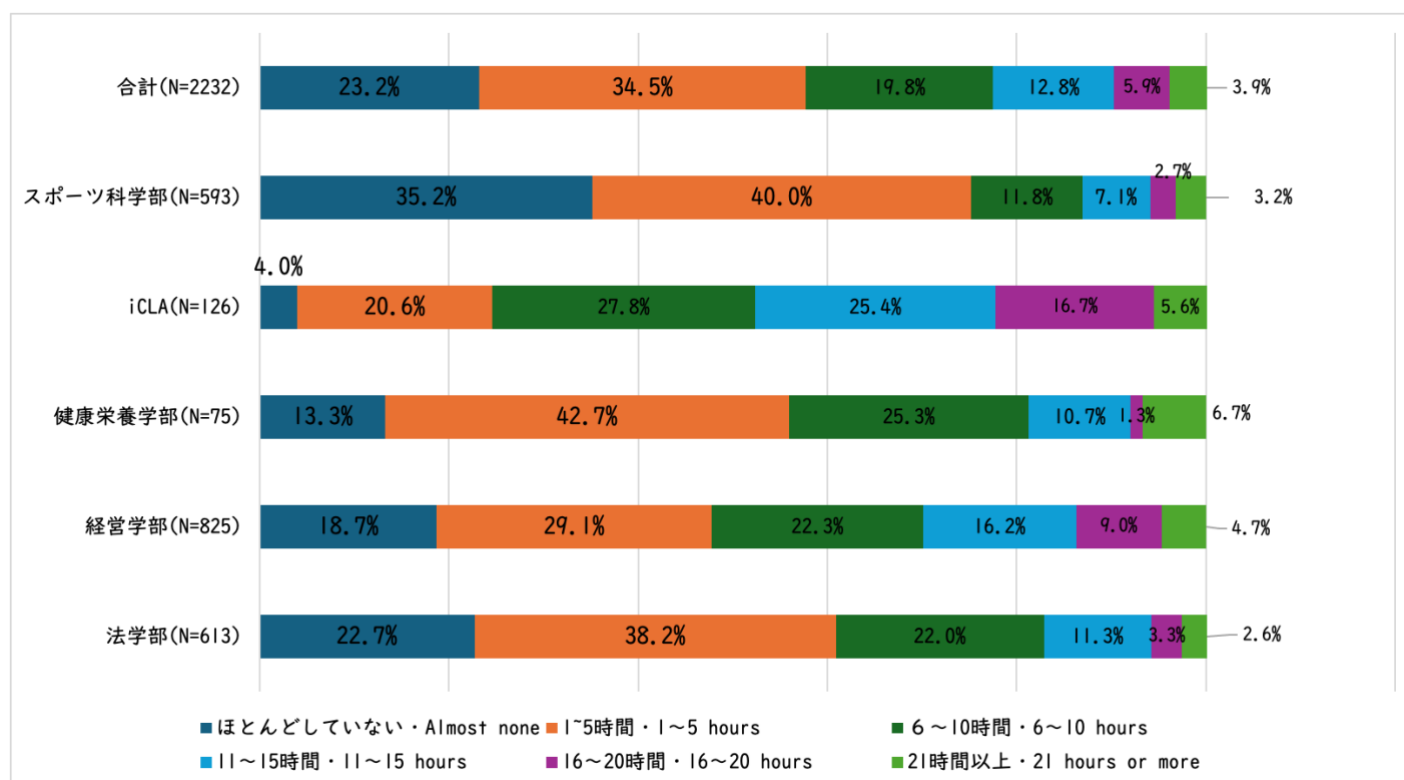
また、学部ごとの違いはあるものの、全体としては週あたりの非登校率が低下し、登校率が昨年度より向上していることが観察された。

(2) 学修時間について

● 授業の予習・復習にかける時間

図3に示すように、授業の予習にかける時間について「ほとんどない」と回答した学生の割合は23.2%（昨年度22.2%）であった。34.5%の学生が1週間あたり1~5時間を授業の予習・復習に費やしており、残りの約4割の学生は、少なくとも1週間あたり6時間の授業外学習時間を確保している。この結果から、昨年度と同様に、約6割の学生が予習・復習に1週間あたり1~5時間以下しか費やしていないことがわかり、全体的に学習時間が少ない傾向が見られる。

学部別に見ると、学習時間には明確な差がある。「ほとんどない」と回答した割合は、スポーツ科学部35.2%（昨年度32.3%）、法学部22.7%（昨年度24.6%）、経営学部18.7%（昨年度17.7%）、健康栄養学部13.3%（昨年度11.9%）、iCLA 4.0%（昨年度6.8%）の順となった。



注：カイ二乗検定 $p < .001$

図3 1週間あたり授業の予習に費やした時間（全体と学部別）

(3) 取り組んだ活動について

- 学生が取り組んだ活動を、「熱心」の割合でランク付けすると、トップ3位は以下の通りとなった。

大学で熱心に取り組んだこと	割合	順位
a. 大卒の学歴を得るための必要な単位を取ること	43.2%	第1位
g. 課外活動（部活、サークル、ボランティア）	38.4%	第2位
b. 学部の専門分野に関する知識・技能を身につけること（専門教育科目）	32.3%	第3位

- 一方、同じ質問で、大学時代に体験しなかったと回答した割合が多かった項目は以下の通りである。

大学で体験しなかったこと	割合	順位
l. 卒業論文作成	57.6%	第1位
m. 留学や異文化交流	48.6%	第2位
k. ゼミ	41.1%	第3位
j. インターシップ	38.4%	第4位
h. アルバイト	32.0%	第5位

本学は社会で活躍できる国際人材の育成を目指しており、この観点から見ると、より多くの学生に対して留学や異文化交流、インターンシップの機会を提供する必要があると考えられる。

<第2部 学習成果等について>

- 山梨学院大学で身につけたコンピテンスとして、学生に最も認識された上位3項目と下位3項目は以下の通りとなった。（最大値5点、最小値1点）

上位		M値	下位		M値
1	k. 人柄・倫理観・責任意識	3.97	1	l. 資格の数	2.92
1	f. 環境に適応する力や自己管理する力	3.97	2	m. コンピューターを扱う知識・技術	3.65
2	a. 専門知識	3.94	3	c. 学際的な知識・技術	3.71
3	d. 将来の職業に関連する知識・技術	3.91			

本学の教育を受けた学生は、社会人基礎能力や資質を身につけたと評価しているが、資格取得、コンピュータ関連スキル、学際的な知識・技術の向上には課題が残る。資格取得、およびコンピュータ関連、学際的な知識・技術の向上には不足が見られると考えられる。また、専門分野を超えた学際的な知識の習得に関しても、他分野との連携や統合的な思考を育む教育の充実が必要とされる。

＜第3部 本学の総合評価と愛着度＞

(1) 大学教育の満足度

		Q13. 山梨学院大学の教育に対して、満足していますか？					合計
		満足していない	あまり満足していない	ある程度満足している	ほぼ満足している	大変満足している	
学部別	法学部(N=613)	2.9%	5.7%	31.6%	45.0%	14.7%	100.0%
	経営学部(N=825)	1.3%	4.1%	26.2%	49.7%	18.7%	100.0%
	健康栄養学部(N=75)		2.7%	22.7%	66.7%	8.0%	100.0%
	iCLA(N=126)	4.8%	9.5%	21.4%	50.0%	14.3%	100.0%
	スポーツ科学部(N=593)	1.7%	5.1%	27.5%	47.4%	18.4%	100.0%
合計(N=2232)		2.0%	5.1%	27.6%	48.4%	16.9%	100.0%

注：カイ2乗検定 $p < .001$

本学の教育に対する満足度は昨年度より向上し、「大変満足している」16.9%（昨年度 12.0%）、「ほぼ満足している」48.4%（昨年度 31.3%）、「ある程度満足している」27.6%（昨年度 43.0%）を合わせ割合は、92.9%（昨年度 86.3%）に達した。特に「ある程度満足」の割合が減少し、「満足度が高い」層が増加していることが確認された。これは、本学の教育プログラムや学習環境の改善が一定の成果を上げ、学生の評価につながっている可能性を示唆している。

学部別に見ると、「ほぼ満足」「大変満足」と回答した割合は、健康栄養学部 74.7%、経営学部 68.4%、スポーツ科学部 65.8%、法学部 59.7%、iCLA 54.3%の順となり、学部間で差が見られた。

(2) 本学への投資価値

- もし高校卒業の時点から進路をもう一度選択ができるならば、あなたはどのようなか

		Q15. もし高校卒業の時点から進路をもう一度選択ができるならば、あなたはどのようにしますか					合計
		4年制大学に行く	短期大学に行く	専門学校に行く	進学しない	浪人	
学部別	法学部(N=613)	80.8%	3.4%	8.3%	6.5%	1.0%	100.0%
	経営学部(N=825)	80.8%	4.6%	6.9%	6.2%	1.5%	100.0%
	健康栄養学部(N=75)	92.0%	2.7%	4.0%	1.3%		100.0%
	iCLA(N=126)	78.6%	2.4%	5.6%	6.3%	7.1%	100.0%
	スポーツ科学部(N=593)	77.4%	4.2%	9.1%	8.8%	0.5%	100.0%
合計(N=2232)		80.2%	4.0%	7.7%	6.8%	1.3%	100.0%

注：カイ2乗検定 $p < .001$

また、18歳時点に戻り進路を再選択すると仮定した場合、「四年制大学に行く」と回答した学生は80.2%（昨年度75.1%）で最も多く、次いで「専門学校」7.7%（昨年度11.6%）、「進学しない」6.8%（昨年度7.8%）、「短期大学」4.0%（昨年度3.6%）、「浪人」1.3%（昨年度2.0%）となった。「四年制大学に行く」と回答した割合は、健康栄養学部が92.0%で最も高く、経営学部・法学部80.8%、iCLA78.6%、スポーツ科学部77.4%と続いた。

● 同じ大学を選ぶのか

		Q16. 4年制度大学に行くのを選んだ方は、a. 同じ大学を選ぶこと					合計
		選択したくない	あまり選択したくない	ある程度選択したい	選択したい	とても選択したい	
学部別	法学部(N=613)	6.3%	9.7%	43.2%	24.4%	16.4%	100.0%
	経営学部(N=825)	4.0%	6.1%	31.8%	33.9%	24.1%	100.0%
	健康栄養学部(N=75)	2.9%	5.8%	39.1%	37.7%	14.5%	100.0%
	iCLA(N=126)	5.1%	9.1%	35.4%	30.3%	20.2%	100.0%
	スポーツ科学部(N=593)	5.4%	10.9%	36.4%	29.0%	18.3%	100.0%
合計(N=2232)		5.0%	8.5%	36.6%	30.0%	19.9%	100.0%

注：カイ2乗検定 p<0.001

さらに、同じ大学を再選択するか尋ねたところ、「とても選択したい」19.9%（昨年度15.2%）、「選択したい」30.0%（昨年度21.5%）、「ある程度選択したい」36.6%（昨年度35.1%）を合わせると、約9割に達した。本学を再び選択すると回答した学生は86.5%（昨年度71.8%）と大幅に増加し、本学の教育に対する信頼度や満足度が高まっていることを示している。

学部別では、「選択したい」「とても選択したい」の割合が最も高いのは経営学部（58.0%）で、次いで健康栄養学部（52.2%）、iCLA（50.5%）、スポーツ科学部（47.3%）、法学部（40.8%）の順となった。

● 同じ専門を選ぶのか

		Q17. 4年制度大学に行くのを選んだ方は、b. 同じ専門分野を選ぶこと					合計
		選択したくない	あまり選択したくない	ある程度選択したい	選択したい	とても選択したい	
学部別	法学部(N=613)	3.4%	6.9%	39.4%	24.0%	26.3%	100.0%
	経営学部(N=825)	1.9%	4.3%	26.1%	37.0%	30.6%	100.0%
	健康栄養学部(N=75)	1.4%	4.3%	24.6%	37.7%	31.9%	100.0%
	iCLA(N=126)	6.1%	6.1%	15.2%	26.3%	46.5%	100.0%
	スポーツ科学部(N=593)	2.8%	3.5%	24.4%	30.9%	38.3%	100.0%
合計(N=2232)		2.8%	4.9%	28.7%	31.3%	32.3%	100.0%

注：カイ2乗検定 p<.001

他方、同じ専門分野を再度選択するか尋ねたところ、「とても選択したい」32.3%（昨年度26.6%）と回答した割合が最も多く、次いで「選択したい」31.3%（昨年度26.3%）、「ある程度選択したい」28.7%（昨年度30.0%）、「あまり選択したくない」4.9%（昨年度9.8%）、「選択したくない」2.8%（昨年度7.4%）の順となった。「とても選択したい」「選択したい」「ある程度選択したい」を合わせた割合は92.3%（昨年度82.9%）となり、10人のうち9人の学生は自分の専門選択に後悔がなく、本学が取り組んでいる専門教育に肯定的な評価をしていることがわかった。

学部別に見ると、学部間の差は見られる。「選択したい」「とても選択したい」と回答した割合は、iCLAが72.8%で最も高く、次いで健康栄養学部が69.6%、スポーツ科学部が69.2%、経営学部67.6%、法学部が50.3%となった。

(3) 本学への愛着度

本学の進学を他者に推薦するかについては、「推薦する」38.8%（昨年度26.4%）、「やや推薦する」37.8%（昨年度44.6%）を合わせた割合が89.3%（昨年度81.7%）となり、約9割の学生が母校に愛着を持ち、進学を推奨していることが示された。これは、本学の教育の投資価値を認めるエビデンスの一つと評価できる。

学部別では、健康栄養学部の愛着度が最も高く（93.3%）、次いで経営学部（91.6%）、スポーツ科学部（88.8%）、iCLA（88.3%）、法学部（85.9%）の順であった。

		Q18. いままでの大学生活から判断して、あなたは山梨学院大学を他の人に推薦しますか。					合計
		推薦しない	あまり推薦しない	やや推薦する	推薦する	強く推薦する	
学部別	法学部(N=613)	4.7%	9.3%	41.4%	35.2%	9.3%	100.0%
	経営学部(N=825)	2.1%	6.3%	34.4%	41.3%	15.9%	100.0%
	健康栄養学部(N=75)		6.7%	45.3%	42.7%	5.3%	100.0%
	iCLA(N=126)	6.3%	4.0%	37.3%	38.9%	13.5%	100.0%
	スポーツ科学部(N=593)	3.5%	7.6%	37.9%	38.4%	12.5%	100.0%
合計(N=2232)		3.4%	7.3%	37.8%	38.8%	12.7%	100.0%

注：カイ2乗検定 $p < .001$

集計結果

第一部 あなたの学修行動について伺います

Part I Questions about your academic behavior

P<0.001		Q1. 大学に週何日登校しましたか？ How many days a week did you attend university?					合計
		0日	1~2日	3~4日	5~6日	7日・7days	
学部別	法学部(N=613)	1.8%	14.8%	48.6%	31.2%	3.6%	100.0%
	経営学部(N=825)	1.9%	10.7%	48.7%	34.9%	3.8%	100.0%
	健康栄養学部(N=75)				86.7%	13.3%	100.0%
	iCLA(N=126)		0.8%	28.6%	59.5%	11.1%	100.0%
	スポーツ科学部(N=593)	1.9%	8.9%	23.4%	57.7%	8.1%	100.0%
合計(N=2232)		1.7%	10.4%	39.2%	43.1%	5.6%	100.0%

P<0.001		Q2. 授業に出席した割合はどのくらいですか？ What percentage of classes did you attend?						合計
		50%未満	50%~60%未満	60%~70%未満	70%~80%未満	80%~90%未満	90%以上	
学部別	法学部(N=613)	1.1%	1.3%	3.4%	20.9%	29.7%	43.6%	100.0%
	経営学部(N=825)	0.6%	1.0%	5.5%	18.1%	35.3%	39.6%	100.0%
	健康栄養学部(N=75)				4.0%	20.0%	76.0%	100.0%
	iCLA(N=126)			3.2%	16.7%	34.9%	45.2%	100.0%
	スポーツ科学部(N=593)	0.2%	1.3%	5.1%	21.4%	34.6%	37.4%	100.0%
合計(N=2232)		0.6%	1.1%	4.5%	19.2%	33.0%	41.7%	100.0%

P<0.001		Q3. 興味・関心のある授業はどのくらいありますか How many classes are of interest to you?					合計
		0%~20%	20%~40%	40%~60%	60%~80%	80%~100%	
学部別	法学部(N=613)	5.2%	7.5%	26.6%	42.3%	18.4%	100.0%
	経営学部(N=825)	2.5%	5.2%	24.4%	44.0%	23.9%	100.0%
	健康栄養学部(N=75)	1.3%	4.0%	10.7%	38.7%	45.3%	100.0%
	iCLA(N=126)	2.4%	5.6%	15.9%	47.6%	28.6%	100.0%
	スポーツ科学部(N=593)	3.6%	6.4%	23.9%	43.5%	22.6%	100.0%
合計(N=2232)		2.9%	8.0%	26.3%	42.1%	20.7%	100.0%

Q4. これまでどの外国語の授業を履修したことがありますか（今学期履修している外国語科目も含める）？

Which of these foreign language courses have you taken so far (including courses you are taking this semester)?

P<0.001		Q1-4英語		合計
		履修なし	履修あり	
学部	法学部(N=613)	61.5%	38.5%	100.0%
	経営学部(N=825)	76.0%	24.0%	100.0%
	健康栄養学部(N=75)	5.3%	94.7%	100.0%
	iCLA(N=126)	77.8%	22.2%	100.0%
	スポーツ科学部(N=593)	27.8%	72.2%	100.0%
合計(N2232)		56.9%	43.1%	100.0%

P<0.001		Q1-4中国語		合計
		履修なし	履修あり	
学部	法学部(N=613)	92.3%	7.7%	100.0%
	経営学部(N=825)	85.1%	14.9%	100.0%
	健康栄養学部(N=75)	98.7%	1.3%	100.0%
	iCLA(N=126)	100.0%		100.0%
	スポーツ科学部(N=593)	98.1%	1.9%	100.0%
合計(N2232)		91.8%	8.2%	100.0%

P<0.001		Q5. 授業の予習・復習に関する学習を1週間でどのくらいやりましたか？ How much time did you spend preparing for classes and reviewing class materials per week?						合計
		ほとんどしていない・ Almost none	1~5時間・1~5 hours	6~10時間・6~10 hours	11~15時間・11~15 hours	16~20時間・16~20 hours	21時間以上・21 hours or more	
学部別	法学部(N=613)	22.7%	38.2%	22.0%	11.3%	3.3%	2.6%	100.0%
	経営学部(N=825)	18.7%	29.1%	22.3%	16.2%	9.0%	4.7%	100.0%
	健康栄養学部(N=75)	13.3%	42.7%	25.3%	10.7%	1.3%	6.7%	100.0%
	iCLA(N=126)	4.0%	20.6%	27.8%	25.4%	16.7%	5.6%	100.0%
	スポーツ科学部(N=593)	35.2%	40.0%	11.8%	7.1%	2.7%	3.2%	100.0%
合計(N=2232)		23.2%	34.5%	19.8%	12.8%	5.9%	3.9%	100.0%

Q6. あなたは現在、次の活動にどのくらい熱心に取り組んでいますか？

How enthusiastic are you about doing the following activities?

P<0.05		a. 大卒の学歴を得るための必要な単位を取ること Earning the necessary credits to get a university degree					合計
		やっていない・I am not doing this	不熱心・Unenthusiastically	やや不熱心・Somewhat unenthusiastically	やや熱心・Somewhat enthusiastically	熱心・Enthusiastically	
学部別	法学部(N=613)	1.6%	2.6%	10.8%	41.6%	43.4%	100.0%
	経営学部(N=825)	0.8%	1.2%	10.3%	45.2%	42.4%	100.0%
	健康栄養学部(N=75)			4.0%	41.3%	54.7%	100.0%
	iCLA(N=126)		2.4%	11.1%	39.7%	46.8%	100.0%
	スポーツ科学部(N=593)	0.2%	0.7%	10.3%	46.9%	42.0%	100.0%
合計(N=2232)		0.8%	1.5%	10.3%	44.2%	43.2%	100.0%

P<0.001		b. 学部の専門分野に関する知識・技能を身につけること（専門教育科目） Acquiring knowledge and skills in the specialized field of the faculty (specialized education courses)					合計
		やっていない・I am not doing this	不熱心・Unenthusiastically	やや不熱心・Somewhat unenthusiastically	やや熱心・Somewhat enthusiastically	熱心・Enthusiastically	
学部別	法学部(N=613)	2.4%	3.8%	13.4%	55.0%	25.4%	100.0%
	経営学部(N=825)	1.7%	1.9%	14.4%	51.0%	30.9%	100.0%
	健康栄養学部(N=75)			1.3%	42.7%	56.0%	100.0%
	iCLA(N=126)	3.2%	3.2%	5.6%	40.5%	47.6%	100.0%
	スポーツ科学部(N=593)	0.8%	1.9%	9.4%	53.0%	34.9%	100.0%
合計(N=2232)		1.7%	2.4%	11.9%	51.7%	32.3%	100.0%

P<0.001		c. 学部の専門分野以外に幅広く教養を身につけること（ヒューマンスキル科目・キャリア支援科目） Acquiring a broad range of education outside of the specialized field of the faculty					合計
		やっていない・I am not doing this	不熱心・Unenthusiastically	やや不熱心・Somewhat unenthusiastically	やや熱心・Somewhat enthusiastically	熱心・Enthusiastically	
学部別	法学部(N=613)	5.5%	4.6%	16.6%	48.8%	24.5%	100.0%
	経営学部(N=825)	2.5%	2.9%	15.3%	50.7%	28.6%	100.0%
	健康栄養学部	12.0%	2.7%	14.7%	56.0%	14.7%	100.0%

	(N=75)						
	iCLA(N=126)	5.6%	7.1%	10.3%	43.7%	33.3%	100.0%
	スポーツ科学部 (N=593)	2.2%	2.5%	16.9%	51.6%	26.8%	100.0%
	合計(N=2232)	3.8%	3.5%	15.8%	50.2%	26.8%	100.0%

		d. ICTスキルやデータサイエンスの知識を身につけること (ICTスキル科目) Acquiring Information & Communication Technology skills and data science knowledge (ICT skills courses)					
P<0.001		やっていない・I am not doing this	不熱心・Unenthusiastically	やや不熱心・Somewhat unenthusiastically	やや熱心・Somewhat enthusiastically	熱心・Enthusiastically	合計
学部別	法学部(N=613)	10.0%	7.2%	21.9%	43.2%	17.8%	100.0%
	経営学部(N=825)	5.6%	6.3%	20.1%	44.6%	23.4%	100.0%
	健康栄養学部(N=75)	10.7%	1.3%	29.3%	46.7%	12.0%	100.0%
	iCLA(N=126)	17.5%	14.3%	9.5%	38.1%	20.6%	100.0%
	スポーツ科学部(N=593)	5.1%	6.6%	20.1%	49.4%	18.9%	100.0%
	合計(N=2232)	7.5%	6.9%	20.3%	45.2%	20.1%	100.0%

		e. 外国語の能力を身につけること (言語スキル科目) Developing proficiency in a foreign language (language skills courses)					
P<0.001		やっていない・I am not doing this	不熱心・Unenthusiastically	やや不熱心・Somewhat unenthusiastically	やや熱心・Somewhat enthusiastically	熱心・Enthusiastically	合計
学部別	法学部(N=613)	24.0%	7.2%	22.3%	31.0%	15.5%	100.0%
	経営学部(N=825)	14.2%	5.7%	17.6%	37.9%	24.6%	100.0%
	健康栄養学部(N=75)	13.3%	9.3%	24.0%	40.0%	13.3%	100.0%
	iCLA(N=126)	3.2%	4.0%	4.0%	27.0%	61.9%	100.0%
	スポーツ科学部(N=593)	14.2%	6.1%	21.8%	38.3%	19.7%	100.0%
	合計(N=2232)	16.2%	6.2%	19.4%	35.6%	22.5%	100.0%

		f. 資格取得・検定試験勉強 Gaining certifications and studying for certification exams					合計
		やっていない・I am not doing this	不熱心・Unenthusiastically	やや不熱心・Somewhat unenthusiastically	やや熱心・Somewhat enthusiastically	熱心・Enthusiastically	
P<0.001							
学部別	法学部(N=613)	22.0%	6.4%	20.4%	33.4%	17.8%	100.0%
	経営学部(N=825)	13.6%	5.1%	18.7%	39.0%	23.6%	100.0%
	健康栄養学部(N=75)	18.7%	1.3%	8.0%	36.0%	36.0%	100.0%
	iCLA(N=126)	15.1%	0.8%	8.7%	38.9%	36.5%	100.0%
	スポーツ科学部(N=593)	19.7%	4.2%	20.9%	32.2%	22.9%	100.0%
合計(N=2232)		17.8%	4.8%	18.8%	35.6%	23.0%	100.0%

		g. 課外活動(部活、サークル、ボランティア) Participating in extracurricular activities (university clubs/sports, student clubs, volunteering)					合計
		やっていない・I am not doing this	不熱心・Unenthusiastically	やや不熱心・Somewhat unenthusiastically	やや熱心・Somewhat enthusiastically	熱心・Enthusiastically	
P<0.001							
学部別	法学部(N=613)	23.7%	4.7%	11.6%	24.0%	36.1%	100.0%
	経営学部(N=825)	20.8%	4.2%	16.6%	29.1%	29.2%	100.0%
	健康栄養学部(N=75)	60.0%	1.3%	8.0%	26.7%	4.0%	100.0%
	iCLA(N=126)	25.4%	5.6%	16.7%	26.2%	26.2%	100.0%
	スポーツ科学部(N=593)	6.4%	3.4%	7.4%	22.3%	60.5%	100.0%
合計(N=2232)		19.4%	4.1%	12.5%	25.6%	38.4%	100.0%

		h. アルバイト Part time work				合計
		やっていない・I am not doing this	不熱心・Unenthusiastically	やや熱心・Somewhat enthusiastically	熱心・Enthusiastically	
P<0.001						
学部別	法学部	28.2%	4.6%	8.0%	28.9%	30.3%
	経営学部	21.1%	3.6%	12.6%	32.6%	30.1%
	健康栄養学部	13.3%		1.3%	38.7%	46.7%
	iCLA	42.1%	5.6%	11.1%	26.2%	15.1%
	スポーツ科学部	51.3%	1.3%	6.6%	18.9%	21.9%
合計(N=2232)		32.0%	3.3%	9.3%	27.8%	27.7%

		i. 友達や人的ネットワークの作成 Creating a network of friends and contacts					合計
		やっていない・I am not doing this	不熱心・Unenthusiastically	やや不熱心・Somewhat unenthusiastically	やや熱心・Somewhat enthusiastically	熱心・Enthusiastically	
P<0.001							
学部別	法学部(N=613)	8.5%	5.9%	18.3%	38.5%	28.9%	100.0%
	経営学部(N=825)	5.1%	3.8%	17.7%	40.8%	32.6%	100.0%
	健康栄養学部(N=75)	2.7%	2.7%	10.7%	52.0%	32.0%	100.0%
	iCLA(N=126)	6.3%	6.3%	11.1%	44.4%	31.7%	100.0%
	スポーツ科学部(N=593)	6.2%	3.5%	13.8%	39.5%	36.9%	100.0%
合計(N=2232)		6.3%	4.4%	16.2%	40.4%	32.7%	100.0%

		j. インターンシップ・企業研修 Internships and corporate training					合計
		やっていない・I am not doing this	不熱心・Unenthusiastically	やや不熱心・Somewhat unenthusiastically	やや熱心・Somewhat enthusiastically	熱心・Enthusiastically	
P<0.001							
学部別	法学部(N=613)	39.6%	6.5%	12.7%	28.1%	13.1%	100.0%
	経営学部(N=825)	26.7%	5.0%	16.1%	32.4%	19.9%	100.0%
	健康栄養学部(N=75)	72.0%	4.0%	5.3%	17.3%	1.3%	100.0%
	iCLA(N=126)	50.0%	2.4%	12.7%	20.6%	14.3%	100.0%
	スポーツ科学部(N=593)	46.9%	4.6%	13.7%	22.4%	12.5%	100.0%
合計(N=2232)		38.4%	5.1%	14.0%	27.4%	15.1%	100.0%

		k. ゼミ Seminars					合計
		やっていない・I am not doing this	不熱心・Unenthusiastically	やや不熱心・Somewhat unenthusiastically	やや熱心・Somewhat enthusiastically	熱心・Enthusiastically	
P<0.001							
学部別	法学部(N=613)	41.3%	2.8%	7.8%	23.8%	24.3%	100.0%
	経営学部(N=825)	33.5%	5.1%	11.4%	27.9%	22.2%	100.0%
	健康栄養学部(N=75)	85.3%	1.3%		8.0%	5.3%	100.0%
	iCLA(N=126)	50.0%	3.2%	13.5%	18.3%	15.1%	100.0%
	スポーツ科学部(N=593)	44.2%	1.3%	7.4%	22.4%	24.6%	100.0%
合計(N=2232)		41.1%	3.2%	9.1%	24.1%	22.4%	100.0%

P<0.001		l. 卒業論文作成 Working on writing my graduation research project					合計
		やっていない・I am not doing this	不熱心・Unenthusiastically	やや不熱心・Somewhat unenthusiastically	やや熱心・Somewhat enthusiastically	熱心・Enthusiastically	
学部別	法学部(N=613)	67.7%	3.4%	6.5%	16.5%	5.9%	100.0%
	経営学部(N=825)	46.9%	2.9%	11.8%	23.3%	15.2%	100.0%
	健康栄養学部(N=75)	92.0%		1.3%	2.7%	4.0%	100.0%
	iCLA(N=126)	54.0%	1.6%	6.3%	18.3%	19.8%	100.0%
	スポーツ科学部(N=593)	58.5%	1.7%	8.6%	17.9%	13.3%	100.0%
合計(N=2232)		57.6%	2.6%	8.8%	19.0%	12.0%	100.0%

P<0.001		m. 留学や異文化交流Studying abroad and intercultural exchange					合計
		やっていない・I am not doing this	不熱心・Unenthusiastically	やや不熱心・Somewhat unenthusiastically	やや熱心・Somewhat enthusiastically	熱心・Enthusiastically	
学部別	法学部(N=613)	55.6%	4.6%	9.0%	18.3%	12.6%	100.0%
	経営学部(N=825)	31.3%	3.6%	12.7%	32.2%	20.1%	100.0%
	健康栄養学部(N=75)	85.3%		1.3%	9.3%	4.0%	100.0%
	iCLA(N=126)	46.0%	4.0%	5.6%	18.3%	26.2%	100.0%
	スポーツ科学部(N=593)	61.2%	3.7%	9.8%	15.3%	9.9%	100.0%
合計(N=2232)		48.6%	3.8%	10.1%	22.4%	15.1%	100.0%

Q6平均値（最小値1、最大値5）

	a. 大卒の学歴を得るための必要な単位を取ることに	b. 学部の専門分野に関する知識・技能を身につけることに	c. 学部の専門分野以外に幅広く教養を身につけることに	d. ICTスキルやデータサイエンスの知識を身につけることに	e. 外国語の能力を身につけることに	f. 資格取得・検定試験勉強	g. 課外活動	h. アルバイト	i. 友達や人的ネットワークの作成	j. インターンシップ・企業研修	k. ゼミ	l. 卒業論文作成	m. 留学や異文化交流
法学部 (N=613)	4.23	3.97	3.82	3.52	3.07	3.19	3.44	3.29	3.73	2.68	2.87	1.89	2.28
経営学部 (N=825)	4.27	4.08	4.00	3.74	3.53	3.54	3.42	3.47	3.92	3.14	3.00	2.57	3.06
健康栄養学部 (N=75)	4.51	4.55	3.59	3.48	3.31	3.69	2.13	4.05	4.08	1.72	1.47	1.27	1.47
iCLA (N=126)	4.30	4.19	3.98	3.70	3.43	3.34	4.27	2.59	3.97	2.49	2.82	2.26	2.09
スポーツ科学部 (N=593)	4.31	4.26	3.92	3.30	4.40	3.81	3.22	2.67	3.89	2.47	2.45	2.48	2.75
合計 (N=2232)	4.32	4.21	3.86	3.55	3.55	3.51	3.30	3.21	3.92	2.50	2.52	2.09	2.33

Q7. 次の学修行動について、最も当てはまるものを選択してください。For each of the following academic behaviors, please choose the option that best applies to you.

P=0.01		a. 授業に真面目に出席している。 I attend class diligently.					合計
		やっていない・I am not doing this	まったく当てはまらない・Not at all applicable	あまり当てはまらない・Not very applicable	やや当てはまる・Somewhat applicable	とても当てはまる・Very applicable	
学部別	法学部 (N=613)	1.3%	1.3%	7.7%	40.3%	49.4%	100.0%
	経営学部 (N=825)	1.3%	1.3%	10.2%	41.8%	45.3%	100.0%
	健康栄養学部 (N=75)			1.3%	25.3%	73.3%	100.0%
	iCLA (N=126)			5.6%	45.2%	49.2%	100.0%
	スポーツ科学部 (N=593)	1.2%	0.8%	8.1%	41.7%	48.2%	100.0%
合計 (N=2232)		1.2%	1.1%	8.4%	41.0%	48.4%	100.0%

P<0.001		b. 興味のあることを自主的に勉強している I independently study things that interest me.					合計
		やっていない・I am not doing this	まったく当てはまらない・Not at all applicable	あまり当てはまらない・Not very applicable	やや当てはまる・Somewhat applicable	とても当てはまる・Very applicable	
学部別	法学部(N=613)	3.3%	3.3%	17.6%	38.3%	37.5%	100.0%
	経営学部(N=825)	3.0%	2.2%	18.5%	40.6%	35.6%	100.0%
	健康栄養学部(N=75)	1.3%		8.0%	48.0%	42.7%	100.0%
	iCLA(N=126)	0.8%		5.6%	35.7%	57.9%	100.0%
	スポーツ科学部(N=593)	3.2%	2.2%	16.4%	40.1%	38.1%	100.0%
合計(N=2232)		3.0%	2.3%	16.6%	39.8%	38.3%	100.0%

P<0.001		c. 授業中、授業の内容について、他の学生と議論している。 I participate in class discussions with other students about the content of classes.					合計
		やっていない・I am not doing this	まったく当てはまらない・Not at all applicable	あまり当てはまらない・Not very applicable	やや当てはまる・Somewhat applicable	とても当てはまる・Very applicable	
学部別	法学部(N=613)	9.3%	4.6%	23.3%	36.4%	26.4%	100.0%
	経営学部(N=825)	5.0%	3.3%	18.9%	40.6%	32.2%	100.0%
	健康栄養学部(N=75)	2.7%	1.3%	17.3%	37.3%	41.3%	100.0%
	iCLA(N=126)	4.0%	3.2%	7.1%	46.8%	38.9%	100.0%
	スポーツ科学部(N=593)	3.4%	4.7%	22.6%	39.1%	30.2%	100.0%
合計(N=2232)		5.6%	3.9%	20.4%	39.3%	30.8%	100.0%

P<0.001		d. 大学の教員とよく交流している I often interact with professors.					合計
		やっていない・I am not doing this	まったく当てはまらない・Not at all applicable	あまり当てはまらない・Not very applicable	やや当てはまる・Somewhat applicable	とても当てはまる・Very applicable	
学部別	法学部(N=613)	12.4%	8.6%	32.6%	30.2%	16.2%	100.0%
	経営学部(N=825)	6.5%	7.9%	27.0%	37.0%	21.6%	100.0%
	健康栄養学部(N=75)	1.3%	2.7%	37.3%	41.3%	17.3%	100.0%
	iCLA(N=126)	1.6%	4.0%	17.5%	43.7%	33.3%	100.0%
	スポーツ科学部(N=593)	7.6%	8.9%	30.0%	32.5%	20.9%	100.0%
合計(N=2232)		8.0%	8.0%	29.2%	34.5%	20.4%	100.0%

Q7 (a~d) 平均値(最小値1、最大値5)

	a. 授業に真面目に出席している。	b. 興味のあることを自主的に勉強している。	c. 授業中、授業の内容について、他の学生と議論している。	d. 大学の教員とよく交流している。
法学部(N=613)	4.27	3.66	3.25	3.01
経営学部(N=825)	4.22	3.72	3.56	3.32
健康栄養学部(N=75)	4.74	3.76	3.67	3.48
iCLA(N=126)	4.46	4.4	3.91	4.07
スポーツ科学部(N=593)	4.36	3.7	3.43	3.26
合計(N=2232)	4.29	3.74	3.45	3.25

P<0.001		Q8. 紙媒体もしくはネットで新聞を読んでいますか? Do you read newspapers either in print or online?				合計
		全く読まない	たまに読む	時々読む	ほぼ毎日	
学部別	法学部(N=613)	31.2%	35.9%	24.0%	9.0%	100.0%
	経営学部(N=825)	30.5%	34.2%	25.5%	9.8%	100.0%
	健康栄養学部(N=75)	57.3%	29.3%	6.7%	6.7%	100.0%
	iCLA(N=126)	42.9%	23.8%	22.2%	11.1%	100.0%
	スポーツ科学部(N=593)	43.5%	33.9%	17.0%	5.6%	100.0%
合計(N=2232)		35.8%	33.8%	22.0%	8.4%	100.0%

Q9. 以下のパソコン等の学修用具を持っていますか(多種類の用具を持つ場合には、複数選択)

Which of the following types of learning tools, such as PCs, etc. do you have? (Select all that apply)

P=0.23		デスクトップパソコン・Desktop computer		合計
		なし	あり	
学部別	法学部(N=613)	87.8%	12.2%	100.0%
	経営学部(N=825)	87.4%	12.6%	100.0%
	健康栄養学部(N=75)	92.0%	8.0%	100.0%
	iCLA(N=126)	89.7%	10.3%	100.0%
	スポーツ科学部(N=593)	90.7%	9.3%	100.0%
合計(N=2232)		88.7%	11.3%	100.0%

P<0.001		ノートパソコン・Laptop computer		合計
		なし	あり	
学部別	法学部(N=613)	29.0%	71.0%	100.0%
	経営学部(N=825)	29.3%	70.7%	100.0%
	健康栄養学部(N=75)	9.3%	90.7%	100.0%
	iCLA(N=126)	6.3%	93.7%	100.0%
	スポーツ科学部(N=593)	19.7%	80.3%	100.0%
合計(N=2232)		24.7%	75.3%	100.0%

P<0.001		タブレット・Tablet computer		合計
		なし	あり	
学部別	法学部(N=613)	90.9%	9.1%	100.0%
	経営学部(N=825)	89.6%	10.4%	100.0%
	健康栄養学部(N=75)	98.7%	1.3%	100.0%
	iCLA(N=126)	65.1%	34.9%	100.0%
	スポーツ科学部(N=593)	93.6%	6.4%	100.0%
合計(N=2232)		89.9%	10.1%	100.0%

P<0.001		持っていない・I don't have any of these		合計
		選択なし	選択あり	
学部別	法学部(N=613)	92.3%	7.7%	100.0%
	経営学部(N=825)	93.7%	6.3%	100.0%
	健康栄養学部(N=75)	100.0%		100.0%
	iCLA(N=126)	98.4%	1.6%	100.0%
	スポーツ科学部(N=593)	96.0%	4.0%	100.0%
合計(N=2232)		94.4%	5.6%	100.0%

P<0.001		Q10. 本学の建学の精神を知っていますか？ How well do you know the University's Founding Principles?				合計
		知らない・ not at all	あまり知らない・ not very much	多少は知っている・ somewhat	よく知っている・ very much	
		学部別	法学部(N=613)	21.4%	31.6%	
経営学部(N=825)	16.8%		28.0%	44.2%	11.0%	100.0%
健康栄養学部(N=75)	4.8%		31.0%	61.9%	2.4%	100.0%
iCLA(N=126)	15.5%		26.2%	41.7%	16.5%	100.0%
スポーツ科学部(N=593)	21.6%		31.3%	37.1%	10.0%	100.0%
合計(N=2232)		18.9%	29.9%	40.5%	10.7%	100.0%

P<0.001		Q11. 本学のCP(カリキュラム・ポリシー)、DP(ディプロマ・ポリシー)を知っていますか。How well do you know the university's Curriculum Policy and Diploma Policy?				合計
		知らない・ not at all	あまり知らない・ not very much	多少は知っている・ somewhat	よく知っている・ very much	
		学部別	法学部(N=613)	22.6%	29.2%	
経営学部(N=825)	19.1%		30.7%	39.0%	11.2%	100.0%
健康栄養学部(N=75)	14.3%		35.7%	47.6%	2.4%	100.0%
iCLA(N=126)	7.8%		24.3%	47.6%	20.4%	100.0%
スポーツ科学部(N=593)	28.7%		31.0%	33.5%	6.8%	100.0%
合計(N=2232)		21.4%	29.9%	38.1%	10.6%	100.0%

第二部 あなたの学修成果について伺います

Part 2: Questions about your academic outcomes

Q13. 学修成果 outcome of education

		a. 専門分野の知識・技術 Knowledge and skills in specialized fields					合計
		まったく身につけなかった・Not at all	あまり身につけなかった・Not very much	ある程度身につけた・Somewhat	ほぼ身につけた・Mostly	かなり身につけた・Very much	
P<0.001							
学部別	法学部(N=613)	2.6%	7.0%	20.9%	53.2%	16.3%	100.0%
	経営学部(N=825)	1.5%	4.6%	22.1%	54.5%	17.3%	100.0%
	健康栄養学部(N=75)			5.3%	54.7%	40.0%	100.0%
	iCLA(N=126)	1.6%	4.0%	17.5%	54.8%	22.2%	100.0%
	スポーツ科学部(N=593)	2.0%	4.6%	18.4%	56.8%	18.2%	100.0%
合計(N=2232)		1.9%	5.1%	19.9%	54.8%	18.3%	100.0%

		b. 幅広い教養知識(人文・社会・自然) Broad general knowledge (humanities, social sciences, natural sciences)					合計
		まったく身につけなかった・Not at all	あまり身につけなかった・Not very much	ある程度身につけた・Somewhat	ほぼ身につけた・Mostly	かなり身につけた・Very much	
P=0.126							
学部別	法学部(N=613)	2.9%	9.0%	24.3%	47.6%	16.2%	100.0%
	経営学部(N=825)	2.4%	7.2%	24.1%	48.4%	17.9%	100.0%
	健康栄養学部(N=75)		1.3%	18.7%	61.3%	18.7%	100.0%
	iCLA(N=126)	3.2%	4.0%	17.5%	57.9%	17.5%	100.0%
	スポーツ科学部(N=593)	2.2%	5.6%	23.8%	52.3%	16.2%	100.0%
合計(N=2232)		2.5%	6.9%	23.5%	50.2%	17.0%	100.0%

		c. 学際的な知識・技術 Interdisciplinary knowledge and skills					合計
		まったく身につけなかった・Not at all	あまり身につけなかった・Not very much	ある程度身につけた・Somewhat	ほぼ身につけた・Mostly	かなり身につけた・Very much	
P=0.154							
学部別	法学部(N=613)	2.8%	8.5%	28.4%	47.3%	13.1%	100.0%
	経営学部(N=825)	1.9%	7.6%	25.7%	48.2%	16.5%	100.0%
	健康栄養学部(N=75)		8.0%	20.0%	60.0%	12.0%	100.0%
	iCLA(N=126)	1.6%	4.0%	23.8%	47.6%	23.0%	100.0%
	スポーツ科学部(N=593)	2.2%	7.8%	27.8%	49.4%	12.8%	100.0%
合計(N=2232)		2.2%	7.7%	26.7%	48.7%	14.8%	100.0%

		d. 将来の職業に関連しうる知識・技術 Knowledge and skills that may be relevant to future occupations					合計
		まったく身につけなかった・Not at all	あまり身につけなかった・Not very much	ある程度身につけた・Somewhat	ほぼ身につけた・Mostly	かなり身につけた・Very much	
P<0.001							
学部別	法学部(N=613)	2.6%	5.7%	26.8%	47.3%	17.6%	100.0%
	経営学部(N=825)	1.9%	5.9%	25.3%	50.2%	16.6%	100.0%
	健康栄養学部(N=75)		1.3%	4.0%	52.0%	42.7%	100.0%
	iCLA(N=126)	1.6%	4.0%	23.8%	44.4%	26.2%	100.0%
	スポーツ科学部(N=593)	2.2%	5.1%	20.9%	50.9%	20.9%	100.0%
合計(N=2232)		2.1%	5.4%	23.7%	49.3%	19.4%	100.0%

		e. ものごとを批判的に吟味・検討・改善する能力。The ability to critically examine and consider matters and make improvements					合計
		まったく身につけなかった・Not at all	あまり身につけなかった・Not very much	ある程度身につけた・Somewhat	ほぼ身につけた・Mostly	かなり身につけた・Very much	
P=0.091							
学部別	法学部(N=613)	2.4%	6.0%	25.3%	47.8%	18.4%	100.0%
	経営学部(N=825)	1.6%	5.7%	24.4%	51.2%	17.2%	100.0%
	健康栄養学部(N=75)	1.3%	1.3%	17.3%	64.0%	16.0%	100.0%
	iCLA(N=126)	1.6%	1.6%	19.8%	47.6%	29.4%	100.0%
	スポーツ科学部(N=593)	2.0%	5.9%	23.3%	50.6%	18.2%	100.0%
合計(N=2232)		1.9%	5.5%	23.8%	50.3%	18.5%	100.0%

		f. 環境に適応する力や自己管理する力 The ability to adapt to my environment and manage myself					合計
		まったく身につけなかった・Not at all	あまり身につけなかった・Not very much	ある程度身につけた・Somewhat	ほぼ身につけた・Mostly	かなり身につけた・Very much	
P<0.01							
学部別	法学部(N=613)	2.1%	5.9%	21.2%	45.5%	25.3%	100.0%
	経営学部(N=825)	1.5%	4.8%	20.6%	50.2%	22.9%	100.0%
	健康栄養学部(N=75)	1.3%	2.7%	8.0%	66.7%	21.3%	100.0%
	iCLA(N=126)	2.4%	3.2%	12.7%	40.5%	41.3%	100.0%
	スポーツ科学部(N=593)	1.3%	3.9%	19.7%	50.1%	25.0%	100.0%
合計(N=2232)		1.7%	4.7%	19.7%	48.9%	25.1%	100.0%

		g. 自己を理解し、適切な目標を設定し、達成するまでやり抜く力 The ability to understand myself, set appropriate goals, and follow through to achieve them					合計
		まったく身につけなかった・Not at all	あまり身につけなかった・Not very much	ある程度身につけた・Somewhat	ほぼ身につけた・Mostly	かなり身につけた・Very much	
P=0.245							
学部別	法学部(N=613)	1.3%	5.5%	22.8%	47.6%	22.7%	1.3%
	経営学部(N=825)	1.1%	4.8%	22.9%	49.7%	21.5%	1.1%
	健康栄養学部(N=75)		2.7%	13.3%	60.0%	24.0%	
	iCLA(N=126)	2.4%	4.0%	13.5%	51.6%	28.6%	2.4%
	スポーツ科学部(N=593)	1.3%	3.9%	19.4%	50.4%	25.0%	1.3%
合計(N=2232)		1.3%	4.7%	21.1%	49.8%	23.2%	100.0%

		h. 計画・立案・調整・組織化・行動する力や挑戦する力 The ability to plan, propose ideas, coordinate, take action, and challenge myself					合計
		まったく身につけなかった・Not at all	あまり身につけなかった・Not very much	ある程度身につけた・Somewhat	ほぼ身につけた・Mostly	かなり身につけた・Very much	
P=0.124							
学部別	法学部(N=613)	2.1%	5.7%	24.8%	46.8%	20.6%	100.0%
	経営学部(N=825)	1.6%	4.8%	23.4%	48.7%	21.5%	100.0%
	健康栄養学部(N=75)		5.3%	13.3%	62.7%	18.7%	100.0%
	iCLA(N=126)	2.4%	7.1%	15.9%	47.6%	27.0%	100.0%
	スポーツ科学部(N=593)	2.2%	3.0%	21.4%	50.9%	22.4%	100.0%
合計(N=2232)		1.9%	4.7%	22.5%	49.2%	21.7%	100.0%

		i. 異なる価値観を尊重し、複数の言語で周囲と意思疎通・協調する力 The ability to respect differing values and to communicate and collaborate with others in multiple languages					合計
		まったく身につけなかった・Not at all	あまり身につけなかった・Not very much	ある程度身につけた・Somewhat	ほぼ身につけた・Mostly	かなり身につけた・Very much	
P<0.001							
学部別	法学部(N=613)	5.1%	7.0%	27.4%	40.6%	19.9%	100.0%
	経営学部(N=825)	1.9%	5.0%	24.4%	45.9%	22.8%	100.0%
	健康栄養学部(N=75)	2.7%	14.7%	16.0%	50.7%	16.0%	100.0%
	iCLA(N=126)	0.8%	4.8%	16.7%	36.5%	41.3%	100.0%
	スポーツ科学部(N=593)	2.0%	7.1%	26.3%	45.7%	18.9%	100.0%
合計(N=2232)		2.8%	6.4%	25.0%	44.0%	21.8%	100.0%

		j. 学んだ知識・技能を用いて、社会の問題解決に活かす力 The ability to utilize the knowledge and skills I've learned to help solve social issues					合計
		まったく身につけなかった・Not at all	あまり身につけなかった・Not very much	ある程度身につけた・Somewhat	ほぼ身につけた・Mostly	かなり身につけた・Very much	
P=0.061							
学部別	法学部(N=613)	3.3%	4.7%	26.3%	47.5%	18.3%	100.0%
	経営学部(N=825)	1.7%	6.5%	26.3%	46.3%	19.2%	100.0%
	健康栄養学部(N=75)		8.0%	21.3%	61.3%	9.3%	100.0%
	iCLA(N=126)	4.8%	4.8%	26.2%	40.5%	23.8%	100.0%
	スポーツ科学部(N=593)	2.2%	4.4%	25.0%	50.8%	17.7%	100.0%
合計(N=2232)		2.4%	5.4%	25.8%	48.0%	18.5%	100.0%

		k. 人柄・倫理観・責任意識 Awareness of personal character, ethics, and responsibility					合計
		まったく身につけなかった・Not at all	あまり身につけなかった・Not very much	ある程度身につけた・Somewhat	ほぼ身につけた・Mostly	かなり身につけた・Very much	
P<0.001							
学部別	法学部(N=613)	2.1%	4.6%	24.6%	41.6%	27.1%	100.0%
	経営学部(N=825)	1.5%	5.5%	22.4%	46.3%	24.4%	100.0%
	健康栄養学部(N=75)		5.3%	10.7%	60.0%	24.0%	100.0%
	iCLA(N=126)	2.4%	0.8%	10.3%	50.0%	36.5%	100.0%
	スポーツ科学部(N=593)	1.3%	4.0%	20.6%	50.6%	23.4%	100.0%
合計(N=2232)		1.6%	4.6%	21.5%	46.8%	25.5%	100.0%

		l. 資格の数 A number of certifications					合計
		まったく身につけなかった・Not at all	あまり身につけなかった・Not very much	ある程度身につけた・Somewhat	ほぼ身につけた・Mostly	かなり身につけた・Very much	
P<0.001							
学部別	法学部(N=613)	24.0%	16.2%	29.0%	23.3%	7.5%	100.0%
	経営学部(N=825)	14.1%	14.4%	26.2%	33.6%	11.8%	100.0%
	健康栄養学部(N=75)	24.0%	14.7%	33.3%	24.0%	4.0%	100.0%
	iCLA(N=126)	19.8%	7.1%	24.6%	34.1%	14.3%	100.0%
	スポーツ科学部(N=593)	18.5%	19.2%	26.0%	28.0%	8.3%	100.0%
合計(N=2232)		18.6%	15.8%	27.1%	29.0%	9.5%	100.0%

		m. コンピューターを扱う知識・技術 Knowledge and skills for working with computers					合計
		まったく身につけなかった・Not at all	あまり身につけなかった・Not very much	ある程度身につけた・Somewhat	ほぼ身につけた・Mostly	かなり身につけた・Very much	
P<0.01							
学部別	法学部(N=613)	5.4%	8.5%	26.4%	42.1%	17.6%	100.0%
	経営学部(N=825)	3.5%	7.3%	22.5%	48.5%	18.2%	100.0%
	健康栄養学部(N=75)	1.3%	10.7%	10.7%	64.0%	13.3%	100.0%
	iCLA(N=126)	7.1%	12.7%	23.0%	38.1%	19.0%	100.0%
	スポーツ科学部(N=593)	3.9%	7.4%	19.1%	51.9%	17.7%	100.0%
合計(N=2232)		4.3%	8.1%	22.3%	47.6%	17.8%	100.0%

Part2 Q3平均値(最小値1、最大値5)

	a. 専門知識	b. 幅広い教養知識(人文・社会・自然)	c. 学際的な知識・技術	d. 将来の職業に関連する知識・技術	e. ものごとを批判的に吟味・検討・改善する能力	f. 環境に適応する力や自己管理する力	g. 自己を理解し、適切な目標を設定し、達成するまでやり抜く力	h. 計画・立案・調整・組織化・行動する力や挑戦する力	i. 異なる価値観を尊重し、複数の言語で周囲と意思疎通・協調する力	j. 学んだ知識・技能を用いて、社会の問題解決に活かす力	k. 人柄・倫理観・責任意識	l. 資格の数	m. コンピューターを扱う知識・技術
法学部(N=613)	3.74	3.65	3.59	3.72	3.74	3.86	3.85	3.78	3.63	3.73	3.87	2.74	3.58
経営学部(N=825)	3.82	3.72	3.70	3.74	3.77	3.88	3.86	3.84	3.83	3.75	3.87	3.15	3.71
健康栄養学部(N=75)	4.35	3.97	3.76	4.36	3.92	4.04	4.05	3.95	3.63	3.72	4.03	2.69	3.77
iCLA(N=126)	3.85	3.75	3.63	3.83	3.77	3.93	3.94	3.88	3.72	3.77	3.91	2.88	3.72
スポーツ科学部(N=593)	3.92	3.83	3.87	3.90	4.02	4.15	4.00	3.90	4.13	3.74	4.17	3.16	3.49
合計(N=2232)	3.94	3.78	3.71	3.91	3.84	3.97	3.94	3.87	3.79	3.74	3.97	2.92	3.65

第三部 大学教育の総合評価について伺います

Part 3: Questions about your overall evaluation of university education

		Q13. 山梨学院大学の教育に対して、満足していますか？ How satisfied are you with your education at Yamanashi Gakuin University?					合計
		満足していない・Not happy	あまり満足していない・Not very happy	ある程度満足している・Somewhat happy	ほぼ満足している・Mostly happy	大変満足している・Extremely satisfied	
P<0.001							
学部別	法学部(N=613)	2.9%	5.7%	31.6%	45.0%	14.7%	2.9%
	経営学部(N=825)	1.3%	4.1%	26.2%	49.7%	18.7%	1.3%
	健康栄養学部(N=75)		2.7%	22.7%	66.7%	8.0%	
	iCLA(N=126)	4.8%	9.5%	21.4%	50.0%	14.3%	4.8%
	スポーツ科学部(N=593)	1.7%	5.1%	27.5%	47.4%	18.4%	1.7%
合計(N=2232)		2.0%	5.1%	27.6%	48.4%	16.9%	100.0%

		Q14. 山梨学院大学の学生生活に対して、満足していますか？ How satisfied are you with your life at Yamanashi Gakuin University?					合計
		満足していない・Not happy	あまり満足していない・Not very happy	ある程度満足している・Somewhat happy	ほぼ満足している・Mostly happy	大変満足している・Extremely satisfied	
P<0.01							
学部別	法学部(N=613)	2.1%	4.9%	31.3%	44.7%	17.0%	100.0%
	経営学部(N=825)	1.2%	4.5%	24.1%	49.5%	20.7%	100.0%
	健康栄養学部(N=75)		2.7%	28.0%	54.7%	14.7%	100.0%
	iCLA(N=126)	4.0%	6.3%	27.0%	50.0%	12.7%	100.0%
	スポーツ科学部(N=593)	1.2%	4.6%	23.3%	47.7%	23.3%	100.0%
合計(N=2232)		1.6%	4.7%	26.2%	47.9%	19.7%	100.0%

		Q15. もし高校卒業の時点から進路をもう一度選択ができるならば、あなたはどうしますかIf you could choose your path after graduating high school over again, what would you do					合計
		4年制大学に行く・Go to a 4-year	短期大学に行く・Go to a junior	専門学校に行く・Go to a vocational	進学しない・Not continue in education	浪人・Continue studying for	
P<0.001							

		university	college	school		university entrance exams	
学部別	法学部(N=613)	80.8%	3.4%	8.3%	6.5%	1.0%	100.0%
	経営学部(N=825)	80.8%	4.6%	6.9%	6.2%	1.5%	100.0%
	健康栄養学部 (N=75)	92.0%	2.7%	4.0%	1.3%		100.0%
	iCLA(N=126)	78.6%	2.4%	5.6%	6.3%	7.1%	100.0%
	スポーツ科学部 (N=593)	77.4%	4.2%	9.1%	8.8%	0.5%	100.0%
合計(N=2232)		80.2%	4.0%	7.7%	6.8%	1.3%	100.0%

		Q16. 4年制度大学に行くのを選んだ方は、以下の行動について当てはまる項目をお選びください。 If you picked "Go to a 4-year university," please choose the most appropriate response from the following. a. 同じ大学を選ぶこと I would choose the same university					
P<0.001		選択したくない・I would not want to choose this	あまり選択したくない・I would not really want to choose this	ある程度選択したい・I would somewhat want to choose this	選択したい・I would want to choose this	とても選択したい・I would really want to choose this	合計
学部別	法学部(N=613)	6.3%	9.7%	43.2%	24.4%	16.4%	100.0%
	経営学部(N=825)	4.0%	6.1%	31.8%	33.9%	24.1%	100.0%
	健康栄養学部 (N=75)	2.9%	5.8%	39.1%	37.7%	14.5%	100.0%
	iCLA(N=126)	5.1%	9.1%	35.4%	30.3%	20.2%	100.0%
	スポーツ科学部 (N=593)	5.4%	10.9%	36.4%	29.0%	18.3%	100.0%
合計(N=2232)		5.0%	8.5%	36.6%	30.0%	19.9%	100.0%

		Q17. 4年制度大学に行くのを選んだ方は、以下の行動について当てはまる項目をお選びください。 If you picked "Go to a 4-year university," please choose the most appropriate response from the following. b. 同じ専門分野を選ぶこと I would choose the same field of study					
P<0.001		選択したくない・I would not want to choose this	あまり選択したくない・I would not really want to choose this	ある程度選択したい・I would somewhat want to choose this	選択したい・I would want to choose this	とても選択したい・I would really want to choose this	合計

学部別	法学部(N=613)	3.4%	6.9%	39.4%	24.0%	26.3%	100.0%
	経営学部(N=825)	1.9%	4.3%	26.1%	37.0%	30.6%	100.0%
	健康栄養学部(N=75)	1.4%	4.3%	24.6%	37.7%	31.9%	100.0%
	iCLA(N=126)	6.1%	6.1%	15.2%	26.3%	46.5%	100.0%
	スポーツ科学部(N=593)	2.8%	3.5%	24.4%	30.9%	38.3%	100.0%
合計(N=2232)		2.8%	4.9%	28.7%	31.3%	32.3%	100.0%

		Q18. いままでの大学生活から判断して、あなたは山梨学院大学を他の人に推薦しますか。 Judging from your university life so far, would you recommend Yamanashi Gakuin University to others?					
P<0.001		推薦しない・I would not recommend it	あまり推薦しない・I would not really recommend it	やや推薦する・I would somewhat recommend it	推薦する・I would recommend it	強く推薦する・I would strongly recommend it	合計
学部別	法学部(N=613)	4.7%	9.3%	41.4%	35.2%	9.3%	100.0%
	経営学部(N=825)	2.1%	6.3%	34.4%	41.3%	15.9%	100.0%
	健康栄養学部(N=75)		6.7%	45.3%	42.7%	5.3%	100.0%
	iCLA(N=126)	6.3%	4.0%	37.3%	38.9%	13.5%	100.0%
	スポーツ科学部(N=593)	3.5%	7.6%	37.9%	38.4%	12.5%	100.0%
合計(N=2232)		3.4%	7.3%	37.8%	38.8%	12.7%	100.0%

Q13～Q18 (Q15を除く) 平均値(最小値1、最大値5)

	Q13. 山梨学院大学の教育に対して、満足していますか？	Q14. Q1. 山梨学院大学の生活に対して、満足していますか？	Q16. 4年制度大学に行くのを選んだ方は、a. 同じ大学を選ぶこと	Q17. 4年制度大学に行くのを選んだ方は、b. 同じ専門分野を選ぶこと	Q18. いままでの大学生活から判断して、あなたは山梨学院大学を他の人に推薦しますか。
法学部(N=613)	3.63	3.69	3.35	3.63	3.35
経営学部(N=825)	3.80	3.84	3.68	3.90	3.63
健康栄養学部(N=75)	3.8	3.81	3.55	3.94	3.47
iCLA(N=126)	3.76	3.87	3.44	3.98	3.49
スポーツ科学部(N=593)	3.60	3.61	3.52	4.01	3.49
合計(N=2232)	3.72	3.76	3.51	3.89	3.49