

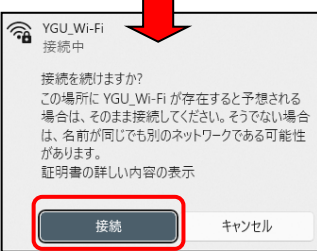
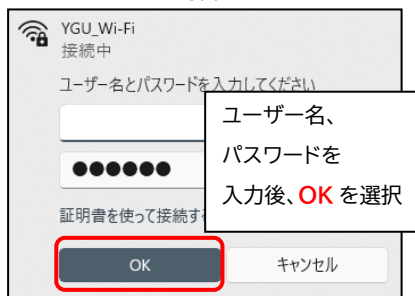
# YGU Wi-Fi の使い方

YGU Wi-Fi はキャンパス内で提供されている Wi-Fi(無線 LAN)で、本学に所属する学生・教職員であれば利用することができます。ノートパソコンはもちろん、スマートフォンやタブレット機器などを YGU Wi-Fi に接続することで、インターネットを利用することができます。

## YGU Wi-Fi を使うための設定

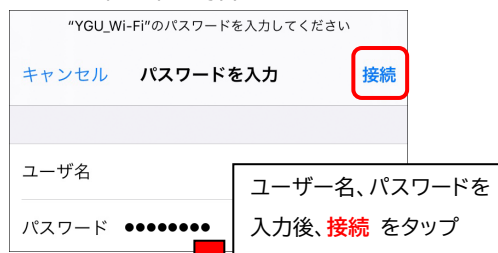
- ① Wi-Fi 機能を有効にし、YGU\_Wi-Fi に接続します。
- ② **統合認証 ID のユーザー名・パスワードを入力し、OK をクリックします。**  
※または情報基盤センターから割り当てられたユーザー名・パスワード

### Windows11の場合



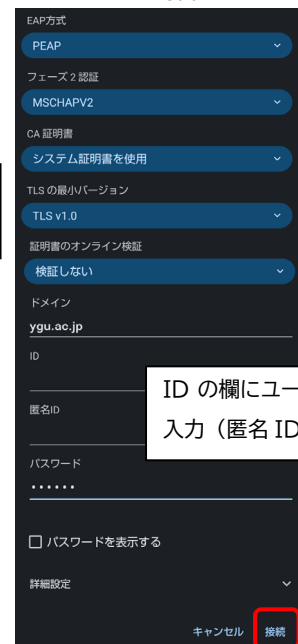
接続確認が表示されたら、**接続**を選択

### iPhone(iOS)の場合



証明書の確認が表示されたら、**信頼**をタップ

### Android の場合



### 注意すべき設定項目

- ・EAP 方式: PEAP
- ・フェーズ 2 認証: **MSCHAPV2**
- ・CA 証明書: **システム証明書を使用**
- ・TLS の最小バージョン: **TLSv1.0**  
\*TLS 最小バージョンの選択は Android15 以上が対象
- ・証明書のオンライン検証: **検証しない**
- ・ドメイン: **ygu.ac.jp**
- ・ID: ユーザー名
- ・匿名 ID: **空欄**
- ・パスワード

最後に**接続**または **ENTER** をタップ

- ③ インターネットが利用できるようになります。

次回からは上記の設定なしで、YGU Wi-Fi に自動接続します

# 【YGU Wi-Fi を利用する際の注意点】

## ■利用できるネットワーク機器

ノートパソコン、スマートフォン、タブレット機器（個人所有の機器も可能）

※古い規格の端末や特殊な規格の端末については、YGU Wi-Fi に接続できない場合があります。

## ■利用できる主な場所

大学講義棟(新 9 号館、新 12 号館、新 16 号館、40 号館、国際リベラルアーツ学部棟、スポーツ科学部棟、大学院棟)、  
短期大学(サザンタワー、21 号館、45 号館、51 号館、スイーツ館)、総合図書館、クリスタルタワー、カレッジスポーツセンター、  
カフェテリア「プルシアンブルー」、Student Lounge “Y”、スポーツサイエンスラボ、40 周年記念館(38 号館)、66 号館、  
山梨学院高等学校、山梨学院中学校、山梨学院小学校、山梨学院幼稚園 など

※建物の構造上、無線電波が届きにくい場合があります。

## ■YGU Wi-Fi を利用する際の注意点

- ・ **個人情報をはじめとする機密性の高いデータの送受信は行わない**でください。
- ・ **不正アクセスなどの違法行為や、情報セキュリティ上、問題となる行為は絶対に行わない**でください。
- ・ 許可されたアカウント(統合認証 ID のユーザー名・パスワード)は、**又貸しすることを固く禁じます**。  
また、他人に知られないよう、厳重に管理してください。(他人のアカウントを使って利用しないでください)
- ・ 学内にあるネットワークプリンターへの印刷や共有フォルダーの利用、事務システムの利用などはできません。  
メールソフトを使ったメールの送受信や FTP 通信など、ホームページの閲覧用途以外の利用もできません。
- ・ 接続したい機器に対し、あらかじめ YGU Wi-Fi の設定を行ってください。  
(表面の「YGU Wi-Fi を使うための設定」を参照)
- ・ 大容量データの送受信や、複数台での同時接続など、ネットワークの帯域を占有するような利用は控えてください。  
(他の利用者に影響がないよう、配慮してください)

お問い合わせは、情報基盤センター(40 周年記念館 5 階)に  
お願いいたします