

2022 年度

▶▶▶▶▶ 入学者選拔要項 ▲

---

法学部／経営学部

**外国人留学生入学者選拔**

一般選抜Ⅴ期（9月入学）



**山梨学院大学**  
YAMANASHI GAKUIN UNIVERSITY

## 目次

出願から入学手続までの基本的な流れ-----	2
アドミッション・ポリシー-----	3
募集学部・学科及び募集人員 -----	4
出願資格 -----	4
出願要件 -----	4
選抜日程 -----	5
選考方法 -----	5
出願書類 -----	5
出願手続 -----	6
受検料 -----	9
写真票と受検 -----	9
合格発表と入学手続-----	10
学費等納入金 -----	10
留学生特別奨学金のご案内 -----	12
留学生寮のご案内 -----	13
選抜会場のご案内 -----	13

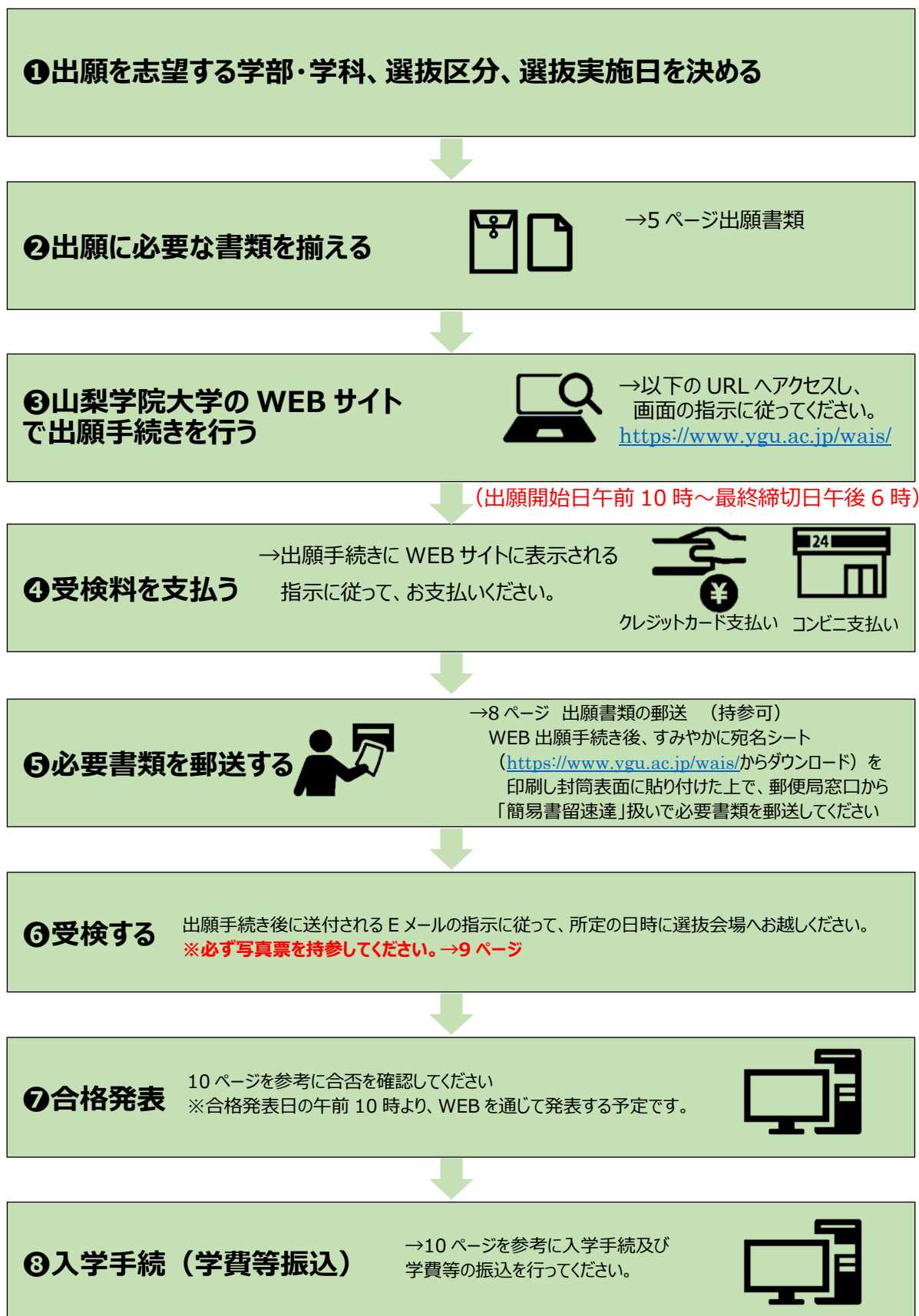
### 【受検生のみなさんの個人情報の取扱いについて】

受検生のみなさんの個人情報は、入学者選抜の出願、通知書の送付および入学手続作業、ならびに本学における学生生活を開始するにあたり本学が必要と判断した情報(下宿やアパートについてのお知らせ等)を提供する目的に使用します。また、入学後には、大学広報活動のために使用する場合があります。

受検生のみなさんの選抜結果および在籍中の成績については、出身校への受検結果報告のために、受検後および本学入学後、出身校等の教務担当教諭等へ開示する場合があります。

# 出願から入学手続きまでの基本的な流れ

## <WEB 出願>



## 【本学が求める学生像】

### 知識・技能

各学科での学びにつながる基礎学力を備えている人。

### 思考力・判断力・表現力等の能力

問題を多角的にとらえて、適切に判断し表現することができる人。

### 主体性をもって、多様な人々と協働して学ぶ態度

目標・目的を定めて向上心を持って成長しようとする人。

## 【法学部法学科】

本学および法学部法学科の教育理念・教育目標のもと、法学部では、次のような能力や態度を身に付けている人物を求める。

### 1. 基礎的な知識・技能

大学での学修で必要となる基礎的・基本的な知識・技能、特に国語、外国語、数学の履修などを通じた読解力や思考力、コミュニケーション能力、地理、歴史、公民の履修などを通じた現代社会の仕組みや問題について一定の知識を備えた人

### 2. 思考力・判断力・表現力等の能力

社会で起きているさまざまな出来事に対する好奇心を持ち、問題に対して、知識や情報に基づいて筋道を立てて考え、その内容と結論を説明できる人

### 3. 主体性・多様性・協働性

学校運営、クラス運営、クラブ活動、ボランティア活動などを通じて、多様な人々と協働しようとする姿勢や、資格取得など自分自身を成長させようとする向上心を持ち、目標に向けて主体的・積極的に学ぼうとする意欲を持っている人

## 【経営学部経営学科】

経営学部では、地域経済の担い手として、人々から信頼され、社会において幅広い分野で活躍できる自律的な能力を持った人を育成するため、高い知的好奇心に支えられた基礎的な学力を持った入学者を求める。

### 1. 基礎的な知識・技能

大学での学修で必要となる基礎的・基本的な知識・技能、特に、国語（文章の読解や作成）、数学（論理的思考や計算）、地理・歴史・公民（社会の仕組みの理解）の基礎知識を備えた人

### 2. 思考力・判断力・表現力等の能力

大学での学修、特に、企業事例の分析、地域課題への提言、インターンシップ等の能動的な学びに必要となる高い知的好奇心、問題を分析する力、自らの考えを的確に伝える表現力を備えた人

### 3. 主体性・多様性・協働性

幅広い分野に興味・関心を持って積極的に大学での学修に取り組み、教員・学生・社会人と円滑にコミュニケーションをとって自ら進んで学ぼうとする意欲を持った人

## 募集学部・学科及び募集人員

募集学部・学科	募集人員
法 学 部 法 学 科	5 名
経 営 学 部 経 営 学 科	20 名

※募集人員は、全ての留学生入学者選抜を合わせた人数です。

※法学部法学科・経営学部経営学科から 1 つの学科を選んで出願してください。

## 出願資格

日本以外の国籍を有し、下記の(1)～(4)のいずれかに該当し、かつ出願要件を満たしている者。

- |  |
|--|
| (1) 外国において、12 年の学校教育課程を修了した者及び 2022 年 9 月までに卒業見込みの者。またはこれに準ずる者で文部科学大臣の指定した者。 |
| (2) 日本の学校教育法に基づく高等学校を卒業した者で、日本の学校教育法に基づく小学校・中学校・高等学校等での在学期間が通算 3 年以内である者。    |
| (3) 外国において、大学入学資格を取得した者。   |
| (4) 本学において個別の入学資格審査により、高等学校を卒業したと同等以上の学力があると認められた者で、入学時に満 18 歳に達している者。       |

注：

- ① 母国において、小学校から高校卒業までの学校教育課程が通算して 12 年に満たない方は、必ず出願前（受検料を振込む前）に、本学入試センターまでご相談ください。
- ② 上記の出願資格に該当すれば、「留学」以外の在留資格の方でも受検はできますが、本学「私費外国人留学生授業料減免制度」の対象とはならず、日本人学生と同額の学費を納入していただくことになります。また、「学内外の各種奨学金制度」についても対象にはならない場合があります。

## 出願要件

- |  |
|--|
| <ol style="list-style-type: none"><li>1、日本語能力試験 N2 級程度の能力があると認められる者。</li><li>2、原則として日本の日本語学校や専門学校に在籍している者。</li></ol> |
|--|

※本学独自の日本語能力を図る試験「日本語基礎能力試験」で判断します。→5 ページの選考方法参照  
なお、日本語能力を証明する書類がなくても出願できます。

## 選抜日程

出願期間	選抜実施日	合格発表日	入学手続締切日	入学時期
2022年 4月18日(月) ～5月9日(月) (必着締切)	<b>2022年</b> <b>5月14日(土)</b>	2022年 5月20日(金)	2022年 6月3日(金) (必着締切)	2022年9月

## 選考方法

① 出願書類の審査 ② 日本語基礎能力試験(90分) ③ 面接試験(個人面接:1人15分)	左記の①～③の総合判定により合否を決定します。
---	-------------------------

- ・日本語基礎能力試験では、大学での学修に必要な日本語の運用能力・技能に加え、思考力を問う問題が出題されます。
- ・面接試験では、思考力・表現力・協働性を図るための口頭試問が行われます。

## 出願書類

受検料を納入した後、下記の書類を出願期間中に本学入試センターへ郵送または持参してください。

※出願書類に不備がある場合は出願を認めません。下記をよく読み、不備のないように準備してください。

必要な資料が提出できない場合は、出願前に必ず入試センターに相談してください。

学歴に関する 証明書 (注1)	<b>①卒業証明書(原本)</b>	※ あなたの母国の「最終学歴」に関する証明書(原本)が必要です。 <b>「卒業証書」の原本を送らないでください。</b>
	<b>②成績証明書(原本)</b>	※ 高等学校を転出、転入している場合は、全ての高等学校の成績証明書の提出が必要です。 ※ 「卒業証明書」「成績証明書」は、日本語学校が証明する <u>日本語または英語の訳文を必ず添付してください。</u> また、成績証明書は、在学期間中の各学年の成績が必要です。
現に在学している日本教育機関に関する証明書 (該当者のみ)	<b>③在学証明書/卒業見込み証明書(原本)</b> <b>④成績証明書(原本)</b>	※ 現在在籍している日本語学校/専門学校/大学別科/大学すべてについて証明書を提出してください。 ※ 成績証明書に出席状況の記載がない場合は、別途、出席状況調査書を添付してください。

過去に在籍した日本国内教育機関の証明 (該当者のみ)	<b>⑤卒業証明書 (原本)</b> <b>⑥成績証明書 (原本)</b>	日本で就学歴がある日本語学校／専門学校／大学別科／大学すべて <b>卒業証書の原本及びその写しは不可</b> ※成績証明書に出席状況の記載がない場合は、別途、出席状況調査書を添付してください。
<b>⑦住民票</b>		※在留資格/在留期間/在留カード番号及び外国人住民となった年月日が記載してあるもの。 ※居住している市区町村から発行された証明書。 ※発行から3ヶ月以内のものを提出してください。
<b>⑧日本語能力試験・日本留学試験</b> ・実用日本語検定の成績を証明するもの (受験者のみ)		左記試験を受験している者は、合格の認定結果のコピーを提出してください。
<b>⑨パスポートの写し</b>		「上陸許可の証印」と「写真」のページのコピー。(鮮明に)
<b>⑩授業料減免申請書</b> ※本学 Web サイトよりプリントアウト (該当者のみ)		授業料減免率は出願者の出身国・地域により異なります。詳細については、直接入試センターまでお問い合わせください。

(注1)

日本の高等学校を卒業した場合は、①、②の代わりに調査書でも可とします。ただし、以下の2点に留意してください。

- (1) 文部科学省所定の様式により作成され、封緘されたもの
- (2) 卒業・修了者は、卒業後に発行されたもの

## 出願手続

2ページの「出願から入学手続までの基本的な流れ」に従って出願を行ってください。

### ① 出願に関する注意事項

- (1) 出願受付期間を過ぎたり、出願書類に不足や不備がある場合は出願を受付ません。
- (2) 一度提出した書類と受検料は原則として返還しません。
- (3) 出願書類に事実と反する記載があった場合は、合格及び入学を取り消すことがあります。

### ② Web 出願入力注意事項

以下の内容をよく読み、システムの各メニューの指示に従い、志願者本人が必要事項を入力してください。  
 なお、Web 出願システムは各入試区分の出願期間中のみ入力できます。

項目		注意事項
選抜日程		出願する選抜日程を選んでください。
出願方法		「一般選抜」を選択してください。
志望学科について		志望する学科を一つ選択してください。
出願者について	氏名	漢字氏名を持っていない場合は、アルファベットで入力してください。 漢字氏名を持っている場合は、漢字（日本語）で入力してください。 日本語には該当する漢字がない場合は、アルファベット（PINYIN）を入力してください。
	フリガナ	カタカナで日本語の読み方を入力してください。
	アルファベット 氏名 （パスポート 標記）	パスポートで標記している氏名を入力してください。 （英字、大文字）
	性別	該当する性別を選択してください。
	生年月日	西暦での生年月日を画面から選択してください。
	国籍	自分の国籍を選択してください。 該当する項目がない場合、「その他」を選択して入力してください。
	メールアドレス	大学から志願者本人に確実に連絡がとれるメールアドレスを入力してください。
	在留資格	出願時の在留資格を選択してください。 該当する項目はない場合、「その他」を選択して入力してください。
	在留資格の有効期限	出願時に持っている在留カードに記載されている在留資格「満了日」を画面からそれぞれ選択してください。
	本人写真	出願前3か月以内に撮影したカラー写真（半身脱帽、正面向き、背景のない、顔が大きく鮮明に写ったもの。）を、縦と横の長さが同じになるように選択・加工し、アップロードしてください。 （ファイル形式：jpg または png ファイルサイズ：2M 以内）
現在の住所について	郵便番号と住所	<b>大学からの送付物の宛先として登録されます。</b> 「町名」「番地」「マンション・アパートの部屋番号」は間に—（ハイフン）を全角で入れて入力してください。出願時から住所が変更した場合、必ず下記メールまで新住所を送ってください。 <a href="mailto:admission@c2c.ac.jp">admission@c2c.ac.jp</a>
	国名	現在住んでいる国が日本の場合は、「日本」を選択してください。「その他」を選択する場合、現在住んでいる国を入力してください。
	電話番号	大学から志願者本人に確実に連絡がとれる電話番号を入力してください。
自国の住所について	帰省先（保護者）の住所、郵便番号、電話番号を入力してください。 日本以外にお住まいの方は、 <b>英字表記</b> で入力してください。	



保護者（保証人）について	保護者（保証人）情報を入力してください。
学歴について	小学校入学から高等学校卒業（見込み）まで、不明な期間がないよう正確に入力してください。他に就学歴がある場合は、「追加」ボタンを押して指示に従って入力してください。
日本語学習歴について	学校およびその他の教育機関など日本語を学習した経験がある場合は入力してください。在籍期間、卒業・卒業見込み・退学等は該当するものを選択してください。出席率を必ず正確に入力してください。卒業（終了）見込みの場合は、出願時までの出席率を入力してください。
日本語能力について	日本語能力試験・日本留学試験・実用日本語検定に受験した結果の詳細を入力してください。受験したことがない場合、入力しなくても大丈夫です。
職歴について	職歴がある場合は入力してください。

### ③ 出願書類の持参/郵送方法

#### (1) 持参する場合

「出願書類」(P5) を市販の角形 2 号封筒 (240×332mm) に入れ、出願期間中に山梨学院大学入試センター宛てに持参してください。  
 受付時間：9：00～17：00（月～金の平日のみ）

甲府市酒折 2-4-5  
 山梨学院大学 クリスタルタワー 2F 入試センター



#### (2) 郵送する場合

WEB 出願手続き後、すみやかに宛名ラベル (<https://www.ygu.ac.jp/wais/> からダウンロード) を印刷し、市販角型 2 号封筒 (240×332mm) の表面に貼り付けた上で、郵便局窓口から「簡易書留速達」扱いで必要書類を送付してください。出願期間中に必着です。

## 受検料

35,000 円（別途手数料 927 円が必要）

出願手続き後に WEB サイトに表示される指示に従って、お支払いください。

お支払い方法はクレジットカード支払いかコンビニ支払いを選択できます。

## 写真票と受検

- ① 受検票は郵送されません。メールも送られません。受検番号は選抜実施日にお知らせします。
- ② 写真票：<https://www.ygu.ac.jp/wais/>からダウンロードしてください。必要事項を記入し、写真を貼付し  
ておいて、**選抜当日に必ず持参してください。**

・自署欄、生年月日を黒ボールペンで、楷書で記入してください。

・出願前 3 ヶ月以内に撮影した無帽・上半身・正面向きで、たて 4 cm・よこ 3 cm の写真を所定の位置に糊付けしてください。（カラーでも白黒でも可）



・切線に従いハサミで切り取って、**上の部分を選抜当日に持参してください。**

縦の切線は切り取らないでください。

・選抜実施日当日に写真票をもって受付をしてください。当日受検番号シールを受検者に渡し、それを受付時に写真票に貼り付けます。

・写真票（本人用）は選抜終了後に持ち帰り、大切に保管してください。入学手続きの際に必要な場合があります。

<見本>

入学選抜当日に必ず持参		入学選抜当日に必ず持参					
2022年度 山梨学院大学写真票（本人用） 外国人留学生・日本国内		2022年度 山梨学院大学写真票（提出用） 外国人留学生・日本国内					
							
<table border="1"><tr><td>自署欄</td><td>フリガナ ヤマナシ ハナコ 氏名 山梨 花子 生年月日 (西暦) 2000 年 1 月 2 日</td></tr></table> <small>(あらかじめ黒のボールペンで記入しておいてください。)</small>		自署欄	フリガナ ヤマナシ ハナコ 氏名 山梨 花子 生年月日 (西暦) 2000 年 1 月 2 日	<table border="1"><tr><td>自署欄</td><td>フリガナ ヤマナシ ハナコ 氏名 山梨 花子 生年月日 (西暦) 2000 年 1 月 2 日</td></tr></table> <small>(あらかじめ黒のボールペンで記入しておいてください。)</small>		自署欄	フリガナ ヤマナシ ハナコ 氏名 山梨 花子 生年月日 (西暦) 2000 年 1 月 2 日
自署欄	フリガナ ヤマナシ ハナコ 氏名 山梨 花子 生年月日 (西暦) 2000 年 1 月 2 日						
自署欄	フリガナ ヤマナシ ハナコ 氏名 山梨 花子 生年月日 (西暦) 2000 年 1 月 2 日						
※事務使用欄 (回収日) 回収者 月 日		※事務使用欄					
・この写真票は、選抜当日に必ず持参してください。 ・選抜終了後は、各自で持ち帰り、大切に保管してください。 入学手続きの際に、必要となる場合があります。 ・山梨学院大学外国人留学生選抜複数回受検する場合は、この写真票を何度も使用することができます。		・この写真票（提出用）は、写真票（本人用）とともに、選抜当日に必ず持参してください。					

### ③ 選抜科目・時間割

受検上の注意	9:45 ~ 10:00
日本語基礎能力試験	10:00 ~ 11:30
面接試験	13:00 ~

(注)

- (1)面接の方法は個人面接で1人当たり15分程度です。
- (2)受検生数等の関係により上記の試験開始時間が変更となる場合があります。  
その場合は別途通知します。

## 合格発表と入学手続

### 【Webによる合否照会】

インターネットで留学生 Web 出願ページ <https://www.ygu.ac.jp/wais/> にアクセスし、Web サイトの指示に従って合否を確認してください。

合格者は合格者 WEB サイトで入学手続の指示に従って、必要な手続を行ってください。

(注)

- (1) 合格発表日の午前 10 時より WEB を通じて発表する予定です。
- (2) 合格者には、合格通知書と学費等納入金依頼書を受検生本人宛に速達郵便で発送します。
- (3) 合格者は WEB サイトに入学式や全体行事、在留資格更新、学部についてのお知らせを掲載しますので、常に確認するようにしてください。
- (4) 合格発表と入学手続方法を変更する場合は別途ご通知いたします。

## 学費等納入金

- ① 合格者は、入学手続締切日までに所定の振込用紙によって学費等納入金を金融機関から振り込んでください。入学手続時納入金は、一括納入のほか、分割納入（前期・後期）が可能です。

- ② 学費等納入金額

(1) 学費等納入金（授業料減免なしの場合・年額）

	1 年次	2 年次以降
入 学 金	200,000 円	—
授 業 料	916,000 円	916,000 円
教育充実費	380,000 円	380,000 円
合 計	1,496,000 円	1,296,000 円

(2) 学費等納入金（授業料 20%減免ありの場合・年額）

	1 年次	2 年次以降
入 学 金	200,000 円	—
授 業 料	732,800 円	732,800 円
教育充実費	380,000 円	380,000 円
合 計	1,312,800 円	1,112,800 円

(3) 学費等納入金（授業料 50%減免ありの場合・年額）

	1 年次	2 年次以降
入 学 金	200,000 円	—
授 業 料	458,000 円	458,000 円
教育充実費	380,000 円	380,000 円
合 計	1,038,000 円	838,000 円

**【外国人留学生の授業料減免について】**

本学に在学する私費留学生の経済的負担を軽減することを目的として、「山梨学院大学私費外国人留学生授業料減免規定」および「同細則」に基づき、申請者の出身国・地域等により、授業料を減免します。具体的な減免率について、本学入試センターまでお問い合わせください。

- ① 減免を申請するときは、出願時に所定の申請書を提出してください。
- ② 授業料の減免を認める基準は、次のいずれかに該当する者であることとします。
  - ・経費支弁者からの仕送り（学費等納入金を除く。）の平均月額が 90,000 円以下の者
  - ・申請理由から修学困難であると認められる者
- ③ 毎年、成績等に基づく減免対象者の資格審査があり、減免が取り消される場合があります。
- ④ 減免の方法は、授業料納入時に減免額を差引いた金額を徴収します。

※原則として外国籍であっても在留資格が「留学」以外の方は、減免なしの学費となります。

**【入学辞退者の納入金返還制度について】**

本学所定の入学手続期間内に入学手続を完了した方のうち、2022 年 8 月 31 日（必着）までに入学辞退を申し出た方については、手続時に納入した金額のうち、入学金を除いた額を返還いたします。なお、納入金返還のための手続書類は、必要な方にのみ郵送しておりますので、合格発表日以降、電話でご請求ください。

（※納入金の返還は、2022 年 10 月上旬を予定しています。）

## 留学生特別奨学金のご案内

日本語能力及び学業において特に優秀であり、かつ他の学生の模範となりうる私費外国人留学生(「留学」在留資格を有する者)に対して、「山梨学院大学私費外国人留学生特別奨学金規程」および「同細則」に基づき、特別奨学金を支給します。以下の内容は、同規程・細則から一部抜粋したものです。詳細については、入学手続き時にご案内します。

なお、この特別奨学金は、入学者選抜要項に記載する「授業料減免」との併用が可能です。

### 1. 種類と支給金額

種類	給付額	支給金額 (2022 年度・年額)
A 種特別奨学生	授業料半額・教育充実費全額	838,000 円
B 種特別奨学生	授業料半額	458,000 円

### 2. 審査方法

各学年ごとに、以下の条件をすべて満たす場合に応募できます。

#### (1) A 種特別奨学生

学年	要件
第 1 年次	次の全ての要件を満たす者 ①入学時に日本語能力試験 (JLPT) N1 レベルに合格しているか、 または、実用日本語検定 (J.TEST) 準 B 級に合格していること ②入学後に実施する日本語能力に関する学内試験の結果が極めて優秀であること
第 2 年次	第 1 年次終了時点で次の各号を満たす者 ①日本語能力試験 (JLPT) N1 レベルに合格していること ②累積修得単位数が 20 単位以上であること ③累積グレード・ポイント・アベレージ (以下、「GPA」という) が 3.3 ポイント以上であること
第 3 年次	第 2 年次終了時点で次の各号を満たす者 ①日本語能力試験 (JLPT) N1 レベルに合格していること ②累積修得単位数が 40 単位以上であること ③累積 GPA が 3.3 ポイント以上であること
第 4 年次	第 3 年次終了時点で次の各号を満たす者 ①日本語能力試験 (JLPT) N1 レベルに合格していること ②累積修得単位数が 80 単位以上であること ③累積 GPA が 3.3 ポイント以上であること

#### (2) B 種特別奨学生

学年	要件
第 1 年次	次の全ての要件を満たす者 ①入学時に日本語能力試験 (JLPT) N2 レベルに合格しているか、 または、実用日本語検定 (J.TEST) C 級に合格していること ②入学後に実施する日本語能力に関する学内試験の結果が優秀であること
第 2 年次	第 1 年次終了時点で次の各号を満たす者 ①日本語能力試験 (JLPT) N2 レベルに合格していること ②累積修得単位数が 20 単位以上であること ③累積グレード・ポイント・アベレージ (以下、「GPA」という) が 3.0 ポイント以上であること
第 3 年次	第 2 年次終了時点で次の各号を満たす者 ①日本語能力試験 (JLPT) N1 レベルに合格していること ②累積修得単位数が 40 単位以上であること ③累積 GPA が 3.0 ポイント以上であること
第 4 年次	第 3 年次終了時点で次の各号を満たす者 ①日本語能力試験 (JLPT) N1 レベルに合格していること ②累積修得単位数が 80 単位以上であること ③累積 GPA が 3.0 ポイント以上であること

## 留学生寮のご案内

外国人留学生のために、「国際交流寮」(YGU HOUSE) を用意しています。  
詳細については、入学手続き時にご案内します。

【YGU HOUSE】(2019年3月新築 OPEN)

契約期間	2022年8月下旬から2023年8月中旬の大学が指定する退寮日まで
入居費用	契約期間に対し 630,000円、共益費 120,000円 (水道光熱費込み、WI-FI費用込み、退居時の原状復帰費用を含む)
部屋仕様 (備品等)	[ユニットタイプ] 1ユニット9名 個室 8.5㎡ (ベッド・デスク・イス・クローゼット・冷蔵庫・エアコン) 共有スペース: キッチン・冷蔵庫・シャワールーム・ランドリー・リビング
設備	・鉄筋コンクリート6階建て・エレベーター・メールボックス・駐輪場・スポーツスタジオ ・3on3バスケットコート・WI-FI完備

## 試験場のご案内

### 本学会場

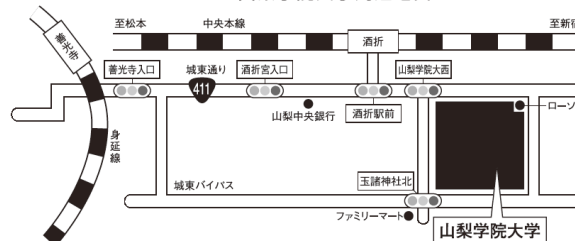
山梨県甲府市酒折2-4-5

#### 交通案内

- 電車利用の場合  
JR中央本線「酒折」駅下車徒歩3分。  
JR身延線「善光寺」駅下車徒歩12分。
- バス利用の場合  
新宿駅南口高速バスターミナルから石和経由  
甲府駅行バスに乗り、「山梨学院大学」で下車。
- 自家用車利用の場合  
東京方面からの場合、中央自動車道、一宮御坂  
インターを出て、国道20号線(甲府バイパス)を  
甲府市街方面に向い「向町二」信号を右折、長野・  
名古屋方面からの場合は中央自動車道、甲府昭  
和インターを出て、国道20号線(甲府バイパス)  
を東京方面に向い「向町二」信号を左折します。  
なお駐車場は、本学正門前、国道の向い側にあ  
ります。



山梨学院大学周辺地図



【お問い合わせ先】

山梨県甲府市酒折 2 丁目 4-5

山梨学院大学入試センター

TEL 055-224-1234 / FAX 055-224-1380

E-mail [admission@c2c.ac.jp](mailto:admission@c2c.ac.jp)